

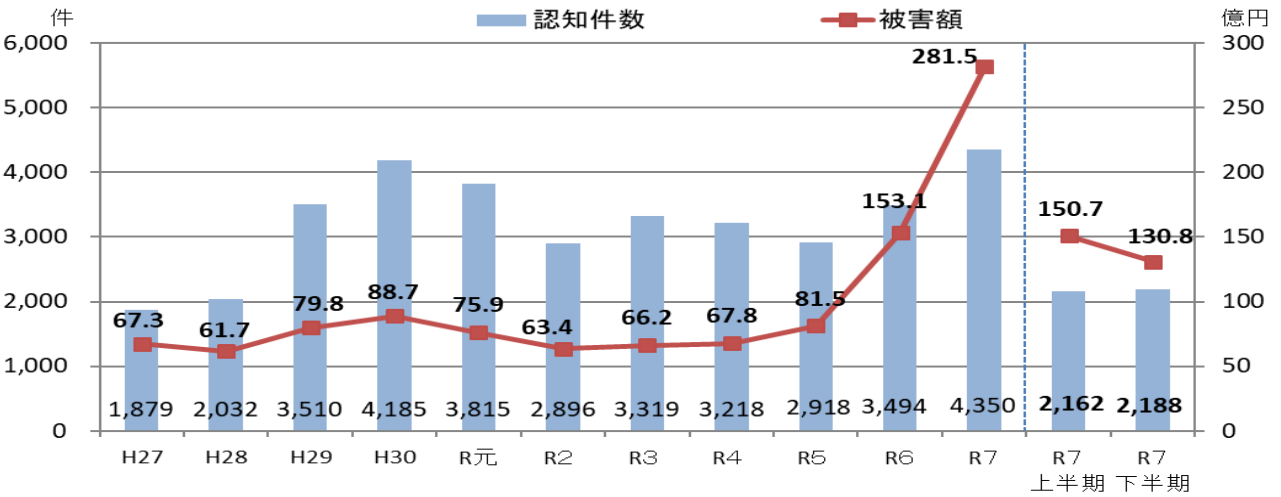
令和7年における「特殊詐欺」及び「SNS型投資・ロマンス詐欺」の状況について  
(暫定値)

第1 特殊詐欺の状況

1 被害状況

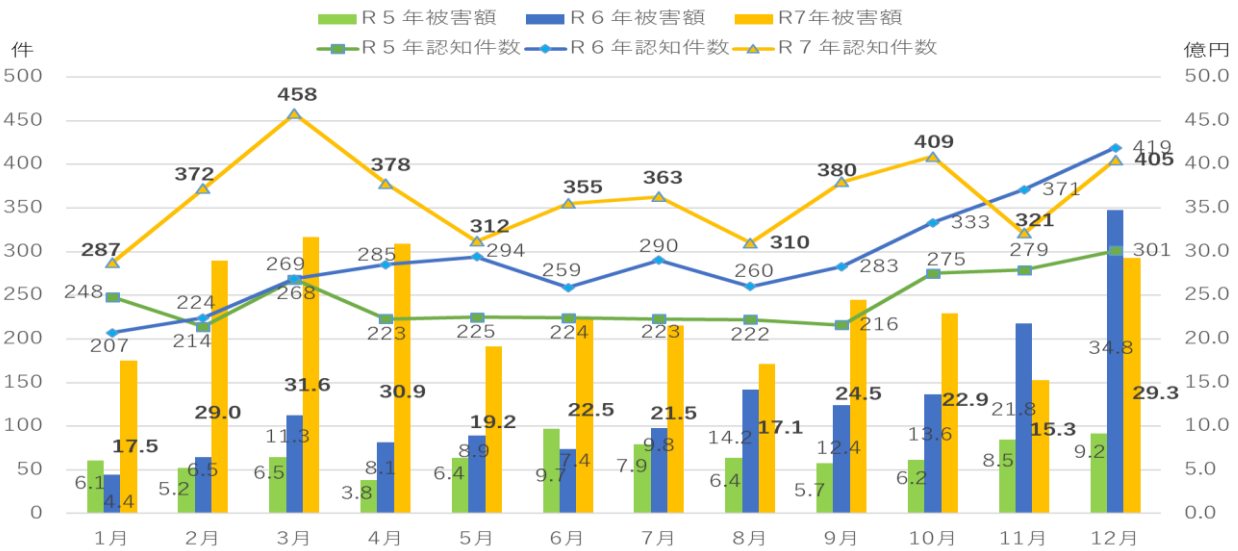
(1) 特殊詐欺全体

ア 認知状況の年別推移 (H27～R7)



※ H24年からR元年まで「振り込み類似詐欺」を計上、H30年から「キャッシュカード詐欺盗」を計上

イ 認知状況の月別推移

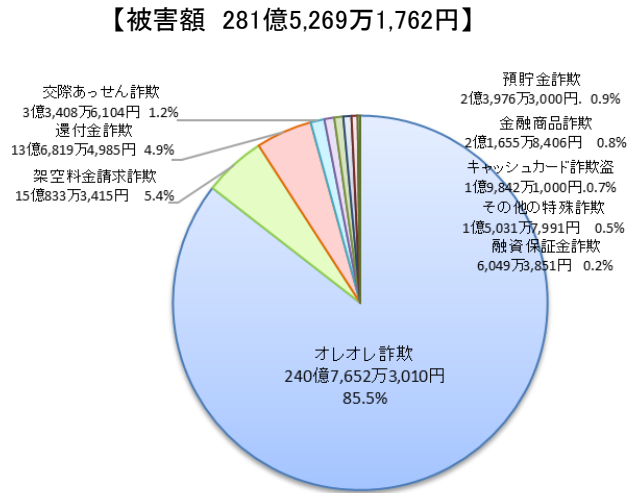
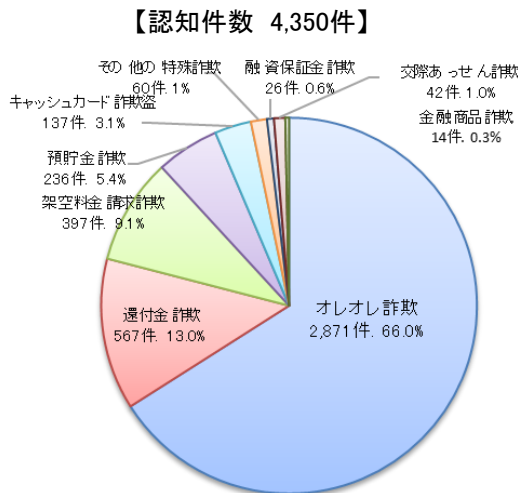


ウ 令和7年における認知状況

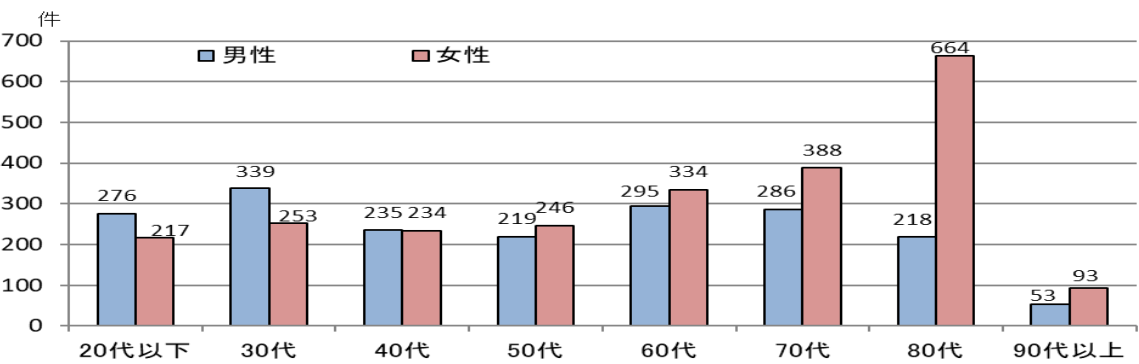
		オレオレ		預貯金		架空料金請求		還付金		融資保証金		金融商品		ギャンブル		交際あつせん		その他		キャッシュカード 詐欺盗		合 計	
		既速		既速		既速		既速		既速		既速		既速		既速		既速		既速		既速	
認知 件数	R7年	2,871	(2,820)	236	(233)	397	(397)	567	(567)	26	(26)	14	(14)	0	(0)	42	(42)	60	(60)	137	(135)	4,350	(4,294)
	R6年	1,568	(1,510)	362	(352)	468	(467)	782	(782)	16	(16)	0	(0)	1	(1)	2	(2)	48	(47)	249	(244)	3,494	(3,421)
	前年比	+1,305	(+1,310)	-126	(-119)	-71	(-70)	-215	(-215)	+10	(+10)	+14	(+14)	-1	(-1)	+40	(+40)	+12	(+13)	-112	(-109)	+856	(+873)
	増減率	+83.3%	(+86.8%)	-34.8%	(-33.8%)	-15.2%	(-15.0%)	-27.5%	(-27.5%)	+62.5%	(+62.5%)	-	-	-100.0%	(-100.0%)	+2000.0%	(+2000.0%)	+25.0%	(+27.7%)	-45.0%	(-44.7%)	+24.5%	(+25.5%)
被害額	R7年	24,076,523,010		239,763,000		1,508,333,415		1,368,194,985		60,493,851		216,558,406		0		334,086,104		150,317,991		198,421,000		28,152,691,762	
	R6年	10,885,631,564		356,776,000		1,958,287,766		1,668,608,248		17,111,322		0		28,940,000		6,912,943		105,619,823		286,179,000		15,314,066,666	
	前年比	+13,190,891,446		-117,013,000		-449,954,351		-300,413,263		+43,382,529		+216,558,406		-28,940,000		+327,173,161		+44,698,168		-87,758,000		+12,838,625,096	
	増減率	+121.2%		-32.8%		-23.0%		-18.0%		+253.5%		-		-100.0%		+4732.8%		+42.3%		-30.7%		+83.8%	
R7平均額(既速)		8,537,774		1,029,026		3,799,329		2,413,042		2,326,687		15,468,458		0		7,954,431		2,505,300		1,469,785		6,556,286	

※ 被害額は、カード手交後の引出金額を含む (以下同じ)

エ 類型別の認知件数及び被害額

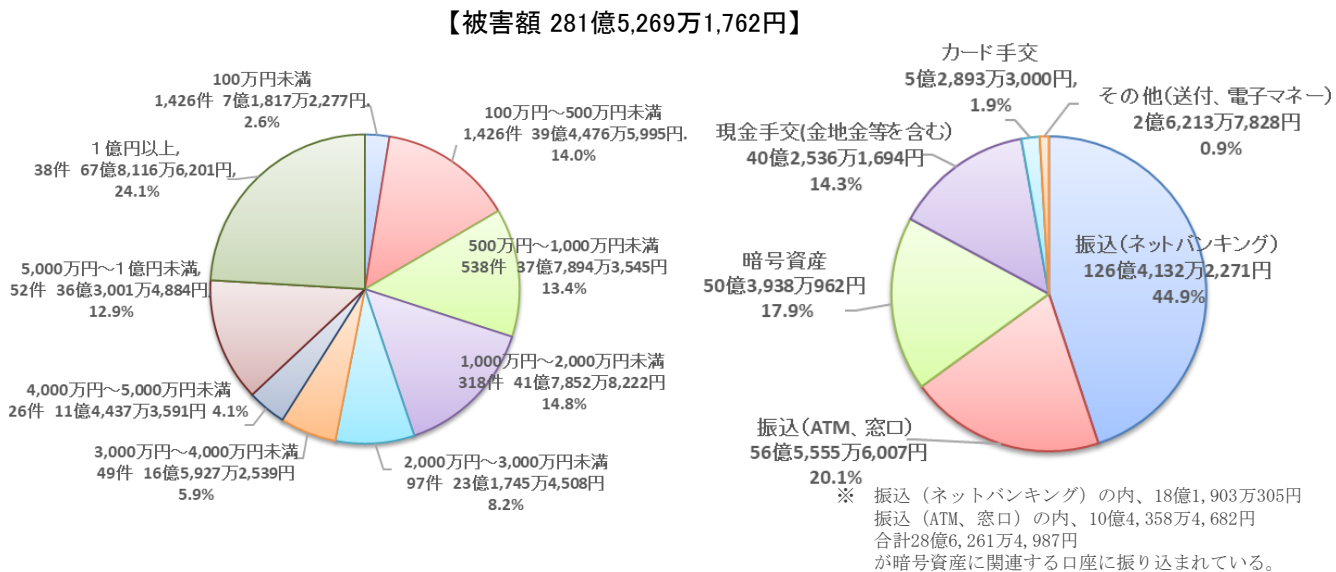


オ 被害者（年代別・男女別）



		20代以下	30代	40代	50代	60代	70代	80代	90代以上	合計	男女別・割合
R7年	男性	276	339	235	219	295	286	218	53	1,921	44.2%
	割合	14.4%	17.6%	12.2%	11.4%	15.4%	14.9%	11.3%	2.8%	100.0%	
	女性	217	253	234	246	334	388	664	93	2,429	
	割合	8.9%	10.4%	9.6%	10.1%	13.8%	16.0%	27.3%	3.8%	100.0%	
	合計	493	592	469	465	629	674	882	146	4,350	
R6年	男性	93	101	106	130	302	311	246	36	1,325	37.9%
	割合	7.0%	7.6%	8.0%	9.8%	22.8%	23.5%	18.6%	2.7%	100.0%	
	女性	79	85	105	162	316	516	800	106	2,169	
	割合	3.6%	3.9%	4.8%	7.5%	14.6%	23.8%	36.9%	4.9%	100.0%	
	合計	172	186	211	292	618	827	1,046	142	3,494	
R6年	割合	4.9%	5.3%	6.0%	8.4%	17.7%	23.7%	29.9%	4.1%	100.0%	62.1%
	前年比	+321	+406	+258	+173	+11	-153	-164	+4	+856	

カ 被害額・交付形態別



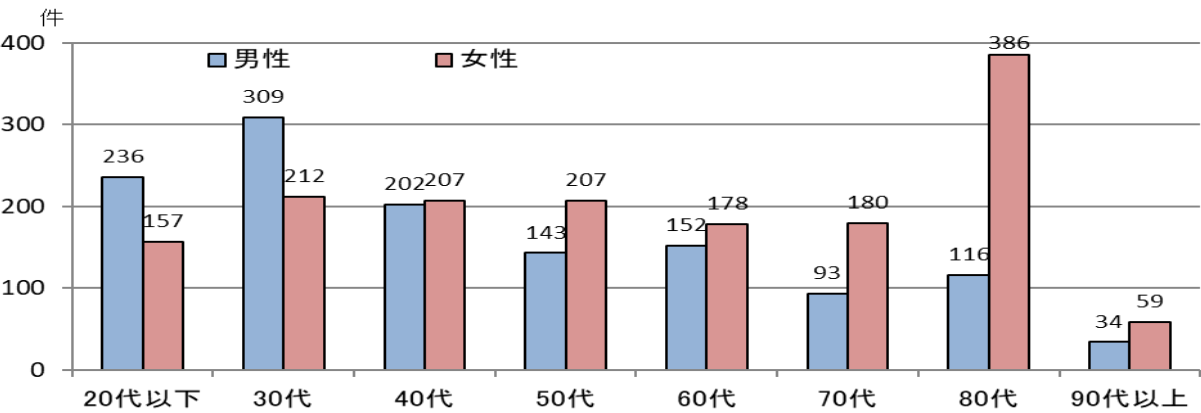
(2) オレオレ詐欺

ア だましの名目別

	認知件数	R7年			認知件数	R6年		
		既遂	未遂	被害額		既遂	未遂	被害額
傷害事件等示談金	34	29	5	58,000,000	0	0	0	0
横領事件等示談金	5	1	4	6,500,000	13	8	5	24,298,000
痴漢事件等示談金	0	0	0	0	0	0	0	0
妊娠中絶費用等	6	5	1	14,612,700	7	7	0	32,900,000
借金等の返済	2	2	0	1,955,000	1	1	0	800,000
損失補填金等	579	552	27	2,363,399,273	551	518	33	2,145,724,837
その他	2,245	2,231	14	21,632,056,037	994	976	18	8,681,908,727
合 計	2,871	2,820	51	24,076,523,010	1566	1510	56	10,885,631,564
前 年 比	+1,305	+1,310	-5	+13,190,891,446				

○ 「その他」は、上記の類型に該当しないものであるが、その内の約9割が「警察官かたり」

イ 被害者（年代別・男女別）

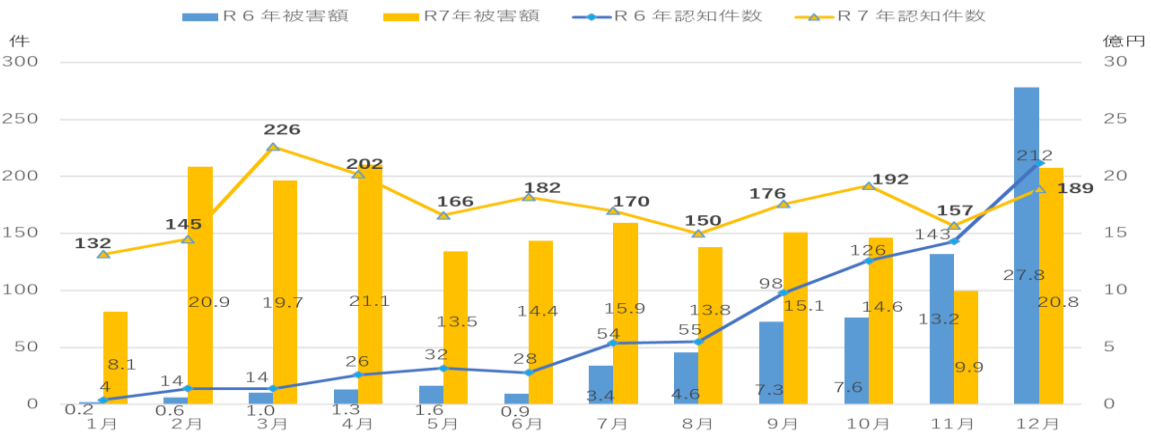


R7年	男 性	20代以下	30代	40代	50代	60代	70代	80代	90代以上	合計	男女別・割合
	割合	18.4%	24.0%	15.7%	11.1%	11.8%	7.2%	9.0%	2.6%	100.0%	
	女 性	157	212	207	207	178	180	386	59	1586	
	割合	9.9%	13.4%	13.1%	13.1%	11.2%	11.3%	24.3%	3.7%	100.0%	
	合 計	393	521	409	350	330	273	502	93	2,871	
	割合	13.7%	18.1%	14.2%	12.2%	11.5%	9.5%	17.5%	3.2%	100.0%	
	前年比	+285	+375	+252	+163	+128	+65	+6	+31	+1,305	
	増減率	+263.9%	+256.8%	+160.5%	+87.2%	+63.4%	+31.3%	+1.2%	+50.0%	+83.3%	
R6年	男 性	61	79	79	83	101	48	98	17	566	男女別・割合
	割合	10.8%	14.0%	14.0%	14.7%	17.8%	8.5%	17.3%	3.0%	100.0%	
	女 性	47	67	78	104	101	160	398	45	1000	
	割合	4.7%	6.7%	7.8%	10.4%	10.1%	16.0%	39.8%	4.5%	100.0%	
	合 計	108	146	157	187	202	208	496	62	1566	
	割合	6.9%	9.3%	10.0%	11.9%	12.9%	13.3%	31.7%	4.0%	100.0%	

ウ オレオレ詐欺における警察官かたり（※あなたは事件の容疑者）の増加

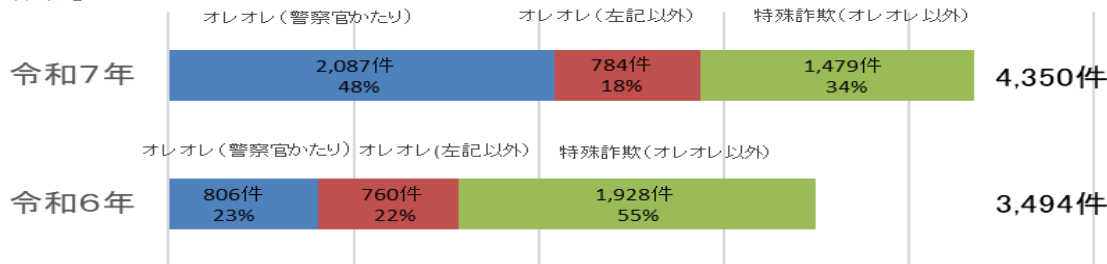
※ 欺罔者に警察官が登場し、「あなたは事件の容疑者となっている。」等と架空の事件に巻き込み、逮捕されないための保釈金や銀行口座を調査する名目で、犯人の管理する口座に現金を振り込ませる等して、だまし取る手口が増加している。

(7) 認知件数・被害額の月別推移

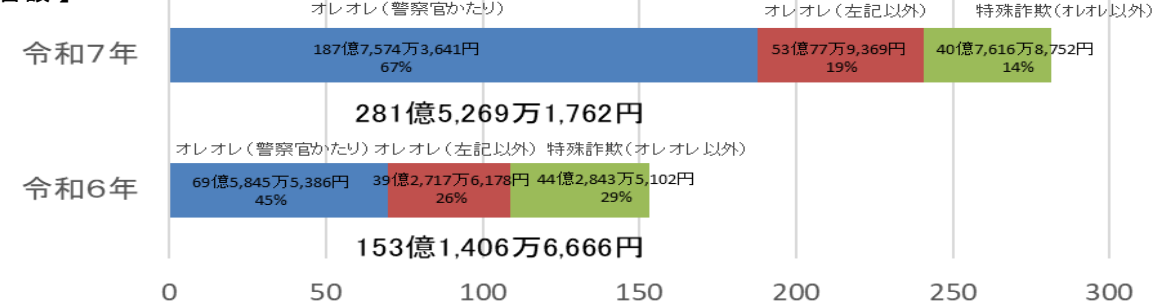


(イ) 特殊詐欺全体における認知件数・被害額の割合

【認知件数】

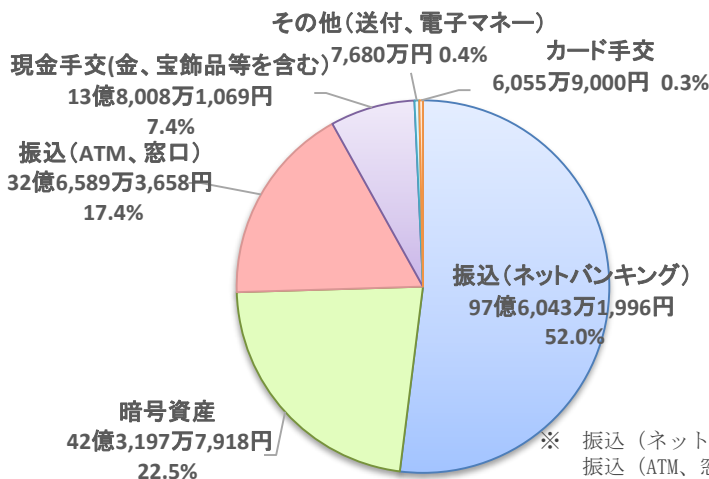


【被害額】



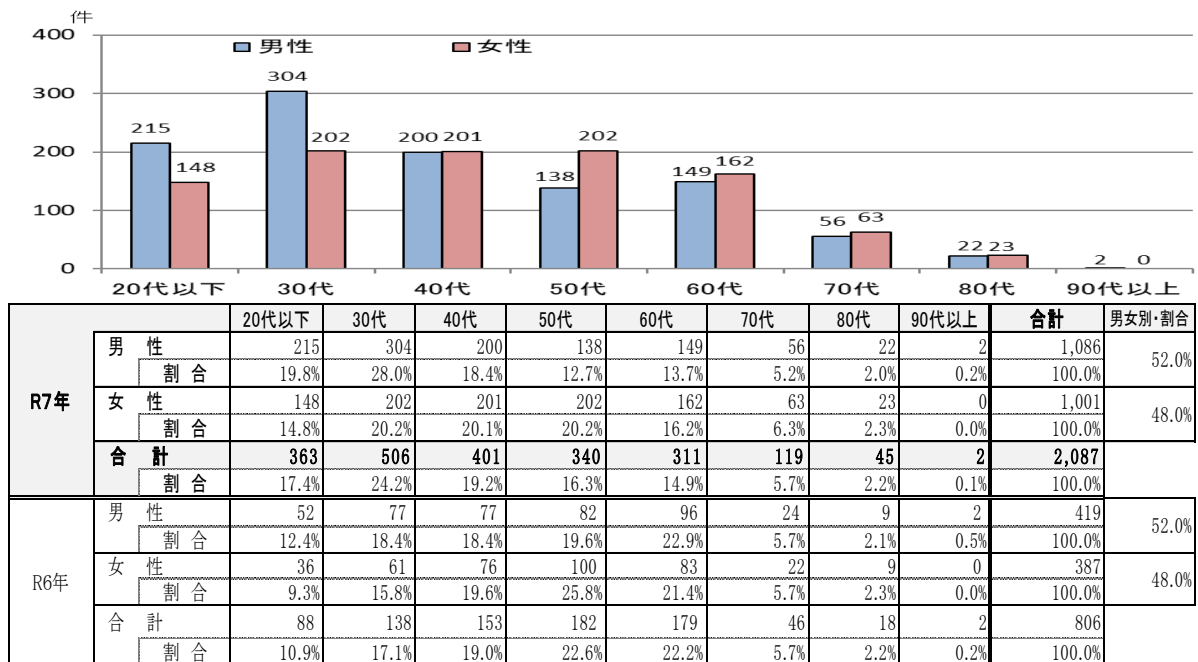
(ウ) 被害金交付形態別割合

【オレオレ（警察官かたり）187億7,574万3,641円】



※ 振込（ネットバンキング）の内、7億8,775万6,122円  
振込（ATM、窓口）の内、8億3,538万1,894円  
合計16億2,313万8,016円  
が暗号資産に関連する口座に振り込まれている。

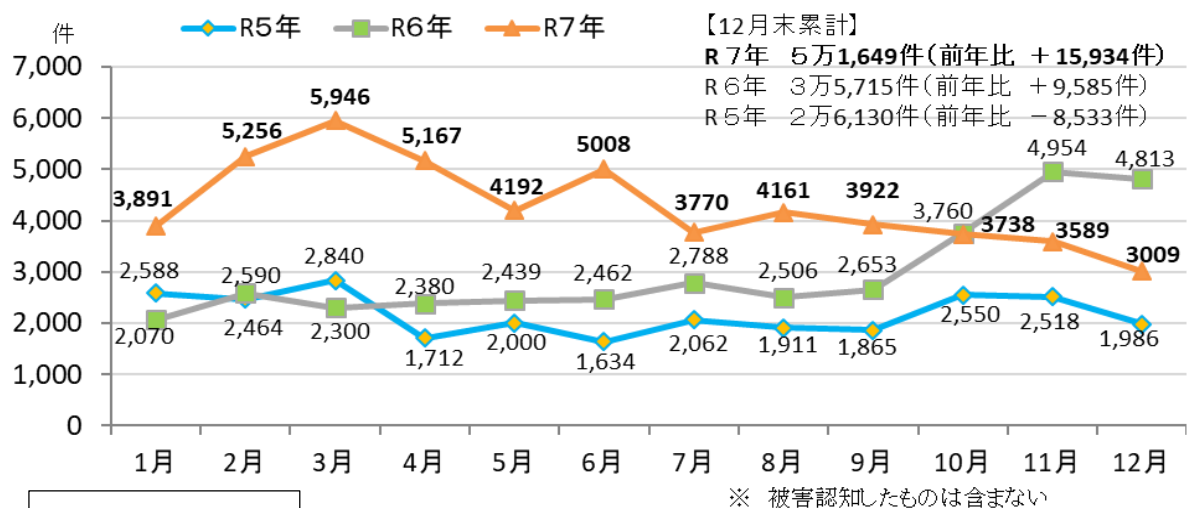
(エ) 被害者（年代別・男女別）



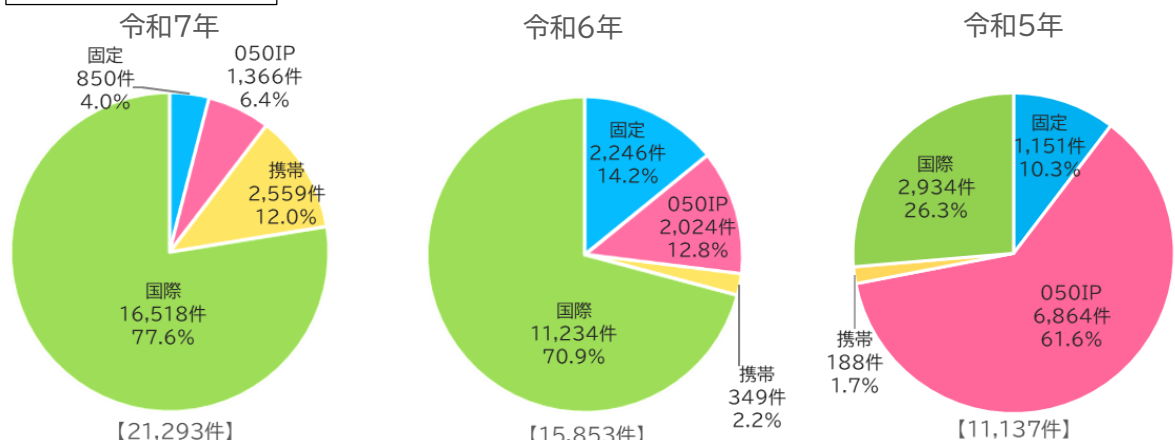
(カ) 特異な手口等

- ・ 電話番号を偽装する
- ・ 第三者の介入をふせぐため、会社の個室やホテル、カラオケボックス等へ誘導する
- ・ ネットバンキングや暗号資産の口座開設のため、画面共有機能やリモートデスクトップ機能を悪用する
- ・ ビデオ通話時に、身体検査等と称して裸にさせたり、わいせつな行為を強要する

(3) 犯行予兆電話の通報件数



(4) 犯行利用電話の割合

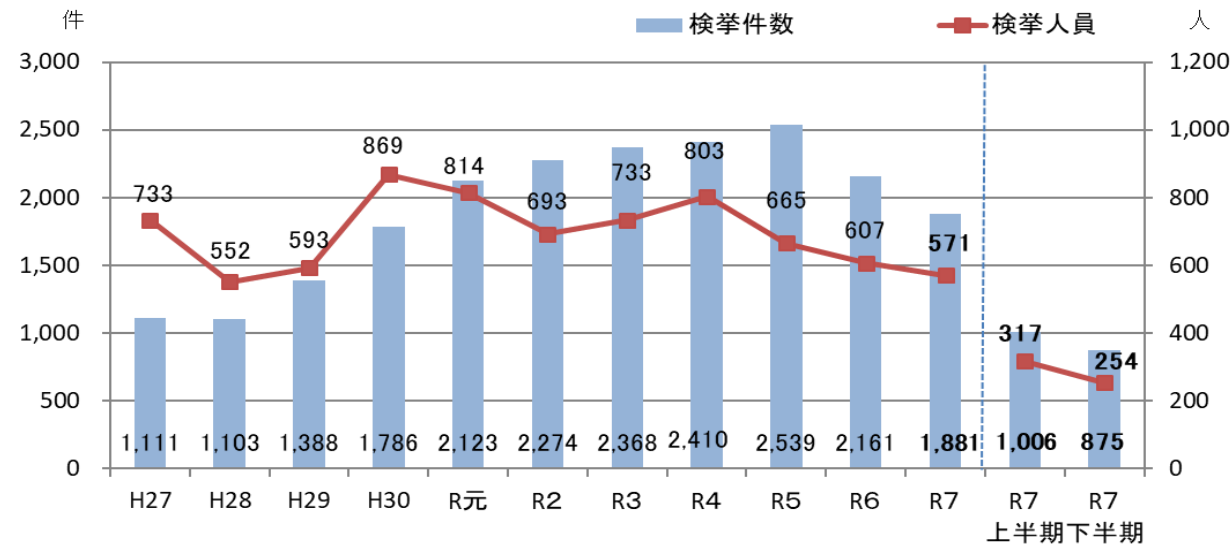


- ※ 当庁で把握した着信時における犯行利用電話番号の割合であり、非通知や電話番号不明のものは含まない。  
※ 令和5年7月以降、国際電話番号の犯行利用が増加している。

2 検挙状況

(1) 特殊詐欺本犯

ア 検挙状況の推移（H27～R7）



※ H25年からR元年まで「振り込み類似詐欺」を計上、H30年から「キャッシュカード詐欺盗」を計上

イ 類型別の検挙状況

	R7年								R6年			
	件 数				人 員				件 数		人 員	
オレオレ詐欺	703	37.4%	+169	+31.6%	312	54.6%	+54	+20.9%	534	24.7%	258	42.5%
預貯金詐欺	283	15.0%	-223	-44.1%	75	13.1%	-29	-27.9%	506	23.4%	104	17.1%
架空料金請求詐欺	174	9.3%	+67	+62.6%	55	9.6%	-4	-6.8%	107	5.0%	59	9.7%
還付金詐欺	423	22.5%	-142	-25.1%	65	11.4%	-36	-35.6%	565	26.1%	101	16.6%
融資保証金詐欺	30	1.6%	+20	+200.0%	4	0.7%	±0	±0.0%	10	0.5%	4	0.7%
金融商品詐欺	5	0.3%	-6	-54.5%	3	0.5%	-3	-50.0%	11	0.5%	6	1.0%
ギャンブル詐欺	0	0.0%	-1	-100.0%	0	0.0%	±0	—	1	0.0%	0	0.0%
交際あっせん詐欺	1	0.1%	+1	—	0	0.0%	±0	—	0	0.0%	0	0.0%
その他の特殊詐欺	3	0.2%	+1	+50.0%	5	0.9%	+2	+66.7%	2	0.1%	3	0.5%
キャッシュカード詐欺盗	259	13.8%	-166	-39.1%	52	9.1%	-20	-27.8%	425	19.7%	72	11.9%
合 計	1,881	100.0%	-280	-13.0%	571	100.0%	-36	-5.9%	2,161	100.0%	607	100.0%

ウ 検挙人員（年代別・男女別）

		10代	20代	30代	40代	50代	60代	70代	80代	90代以上	合計	男女別割合
R7年	男	104	202	92	67	29	9	3	1	0	507	88.8%
	割合	20.5%	39.8%	18.1%	13.2%	5.7%	1.8%	0.6%	0.2%	0.0%	100.0%	
	女	3	23	12	8	11	2	4	1	0	64	11.2%
	割合	4.7%	35.9%	18.8%	12.5%	17.2%	3.1%	6.3%	1.6%	0.0%	100.0%	
	合 計	107	225	104	75	40	11	7	2	0	571	
	割合	18.7%	39.4%	18.2%	13.1%	7.0%	1.9%	1.2%	0.4%	0.0%	100.0%	
R6年	男	109	230	112	57	30	7	2	1	0	548	90.3%
	割合	19.1%	46.9%	17.3%	10.2%	4.3%	0.8%	1.3%	0.0%	0.0%	100.0%	
	女	11	21	15	5	4	3	0	0	0	59	9.7%
	割合	15.8%	31.6%	31.6%	13.2%	5.3%	2.6%	0.0%	0.0%	0.0%	100.0%	
	合 計	120	251	127	62	34	10	2	1	0	607	
	割合	19.8%	41.4%	20.9%	10.2%	5.6%	1.6%	0.3%	0.2%	0.0%	100.0%	

エ 検挙人員（少年・暴力団・外国人別・男女別）

		検 挙 人 員	うち少年	うち暴力団	うち外国人
R7年	男	507	100	65	54
	女	64	3	4	6
	合 計	571	103	69	60
	前年比	-36	-11	-13	+34
	割合	100.0%	18.0%	12.1%	10.5%
R6年	男	548	103	81	22
	女	59	11	1	4
	合 計	607	114	82	26
	前年比	-36	-11	-13	+34
	割合	100.0%	18.8%	13.5%	4.3%

オ 検挙人員（役割別・男女別）

		首魁	指示役	架け子	出し子	受け子	見張り役	リクルーター	その他	合 計
R7年	男	26	9	27	69	271	6	43	56	507
	女	0	0	3	6	39	1	3	12	64
	合 計	26	9	30	75	310	7	46	68	571
	前年比	+9	+1	+9	-25	-27	+3	+3	-9	-36
	割合	4.6%	1.6%	5.3%	13.1%	54.3%	1.2%	8.1%	11.9%	100.0%
R6年	男	17	8	21	88	304	4	43	63	548
	女	0	0	0	12	33	0	0	14	59
	合 計	17	8	21	100	337	4	43	77	607
	前年比	-36	-11	-36	-25	-27	+3	+3	-9	-36
	割合	2.8%	1.3%	3.5%	16.5%	55.5%	0.7%	7.1%	12.7%	100.0%

カ 犯行拠点（アジト）摘発状況

	摘発箇所	検挙人員
R7年	5	13
R6年	9	64
前年比	-4	-51

(2) 特殊詐欺助長犯

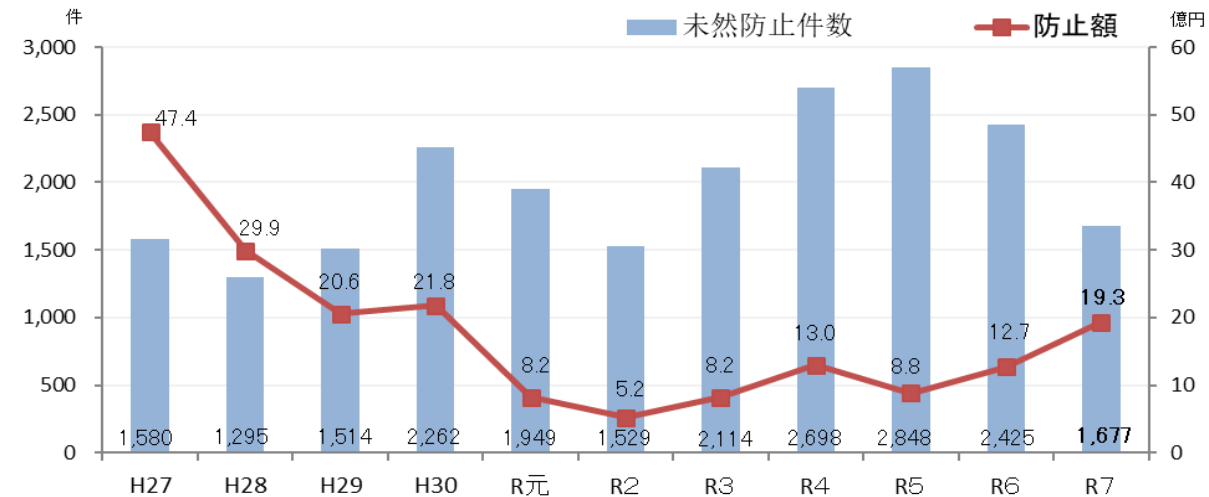
類型別の検挙状況

		口座開設詐欺	携帯電話契約詐欺	犯罪収益移転防止法違反	携帯電話不正利用防止法違反	組織犯罪処罰法違反	合 計
検 挙 件 数	R7年	141	32	492	1	135	801
	R6年	127	51	525	0	81	784
	前年比	+14	-19	-33	+1	+54	+17
	増減率	+11.0%	-37.3%	-6.3%	—	+66.7%	+2.2%
検 挙 人 員	R7年	79	36	420	1	8	544
	R6年	78	43	448	0	4	573
	前年比	+1	-7	-28	+1	+4	-29
	増減率	+1.3%	-16.3%	-6.3%	—	100.0%	-5.1%

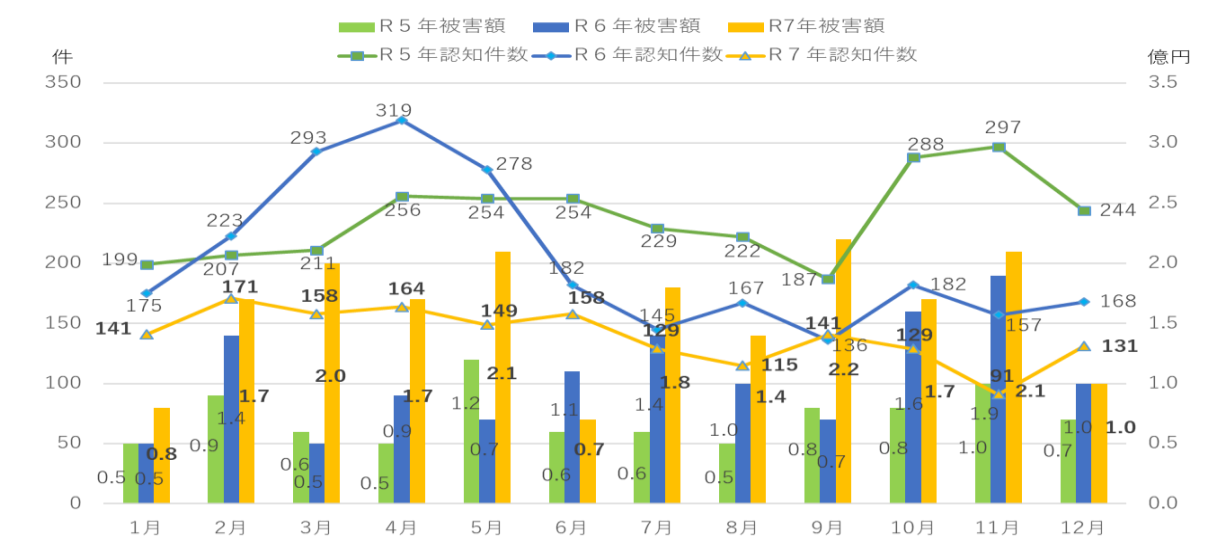
3 未然防止の状況

(1) 未然防止全体

ア 未然防止の年別推移 (H27～R7)



イ 未然防止の月別推移



ウ 職種別の未然防止状況

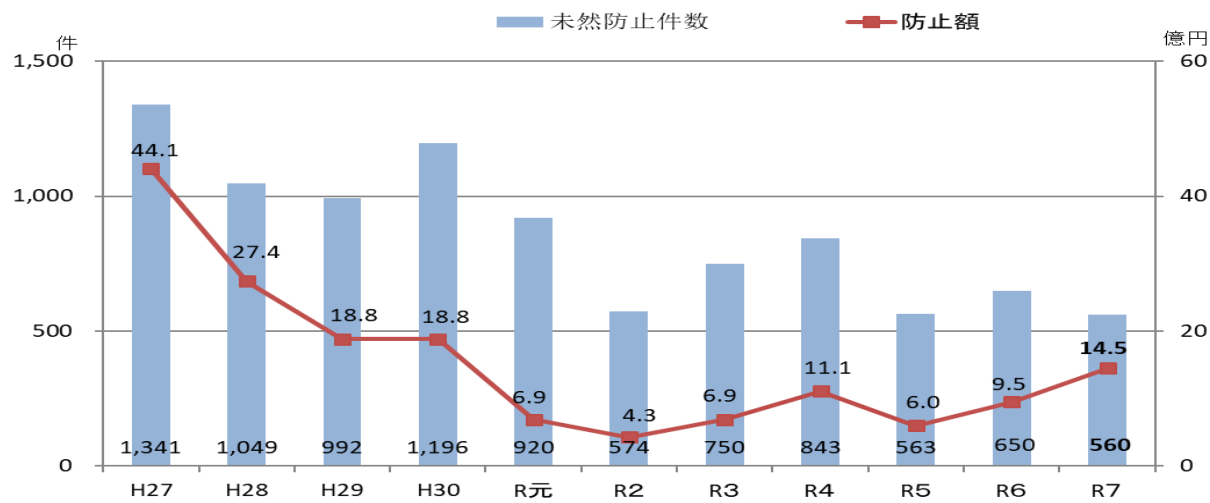
		金融機関 職員	警察関係	電話 センター	コンビニ 店員	業務中の一般人					業務外の 一般人	合計
						警備員	介護職員	タクシー 運転手	配送業	その他		
防止件数 (件)	R7年	560	82	123	556	4	12	4	3	81	252	1,677
	割合	33.4%	4.9%	7.3%	33.2%	0.2%	0.7%	0.2%	0.2%	4.8%	15.0%	100.0%
	前年比	-90	-32	-1	-535	-3	-9	-5	±0	-17	-56	-748
	増減率	-13.8%	-28.1%	-0.8%	-49.0%	-42.9%	-42.9%	-55.6%	±0.0%	-17.3%	-18.2%	-30.8%
防止額 (円)	R6年	650	114	124	1,091	7	21	9	3	98	308	2,425
	R7年	1,448,999,982	63,734,400	0	52,113,009	0	2,090,000	350,000	0	144,138,120	215,510,270	1,926,935,781
	割合	75.2%	3.3%	0.0%	2.7%	0.0%	0.1%	0.0%	0.0%	7.5%	11.2%	100.0%
	前年比	+496,927,733	+44,596,786	±0	-55,631,381	-199,600	-3,130,000	-444,220	-16,299,600	+122,965,040	+66,333,120	+655,117,878
	増減率	+52.2%	+233.0%	—	-51.6%	-100.0%	-60.0%	-55.9%	-100.0%	+580.8%	+44.5%	+51.5%
	R6年	952,072,249	19,137,614	0	107,744,390	199,600	5,220,000	794,220	16,299,600	21,173,080	149,177,150	1,271,817,903

※ 業務外の一般人とは、友人、知人、A T M利用者等を示す

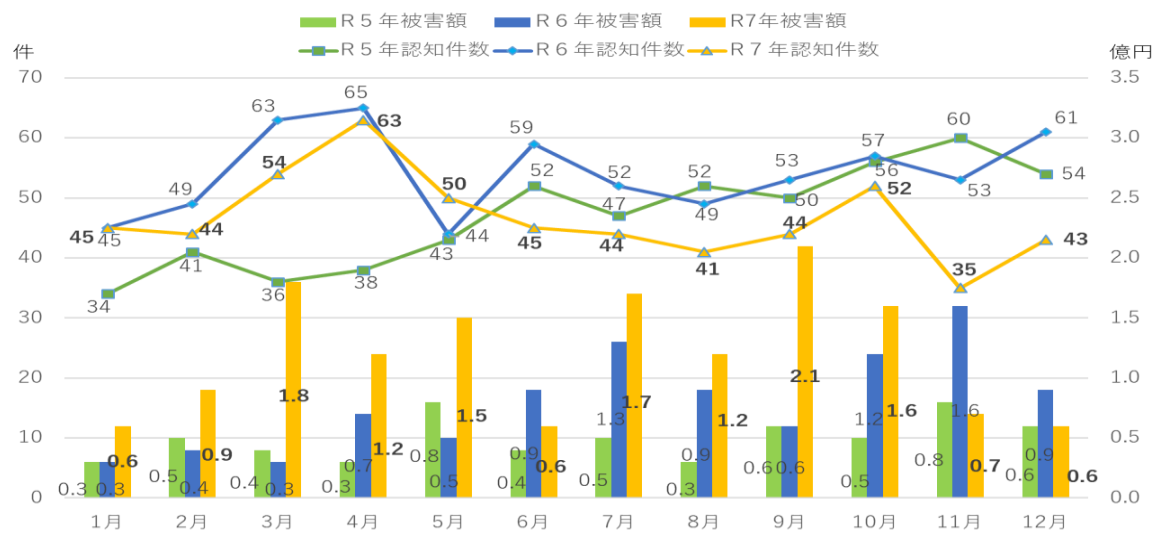


(2) 金融機関による未然防止

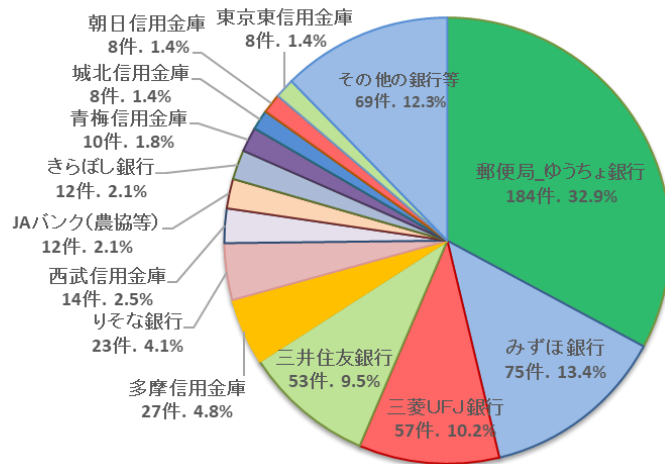
ア 未然防止の年別推移 (H27～R7)



イ 未然防止の月別推移



ウ 金融機関別の未然防止状況



第2 SNS型投資・ロマンス詐欺の状況

1 被害状況

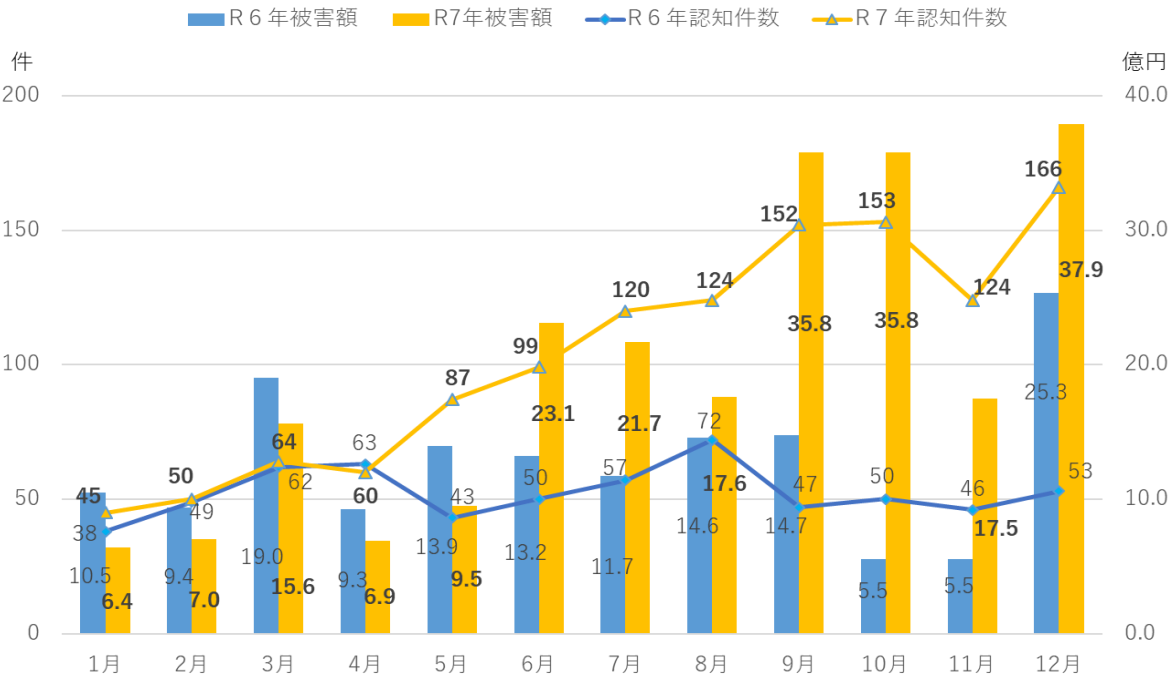
(1) 認知件数・被害金額（令和7年累計）

	SNS型投資詐欺		SNS型ロマンス詐欺		合 計	
	認知件数(件)	被害額(円)	認知件数(件)	被害額(円)	認知件数(件)	被害額(円)
R7年	1,244	23,487,833,000	285	4,229,095,000	1,529	27,716,928,000
前年比	+614	+8,220,092,000	+38	+783,779,000	+652	+9,003,871,000
増減率	+97.5%	+53.8%	+15.4%	+22.7%	+74.3%	+48.1%
R6年	630	15,267,741,000	247	3,445,316,000	877	18,713,057,000

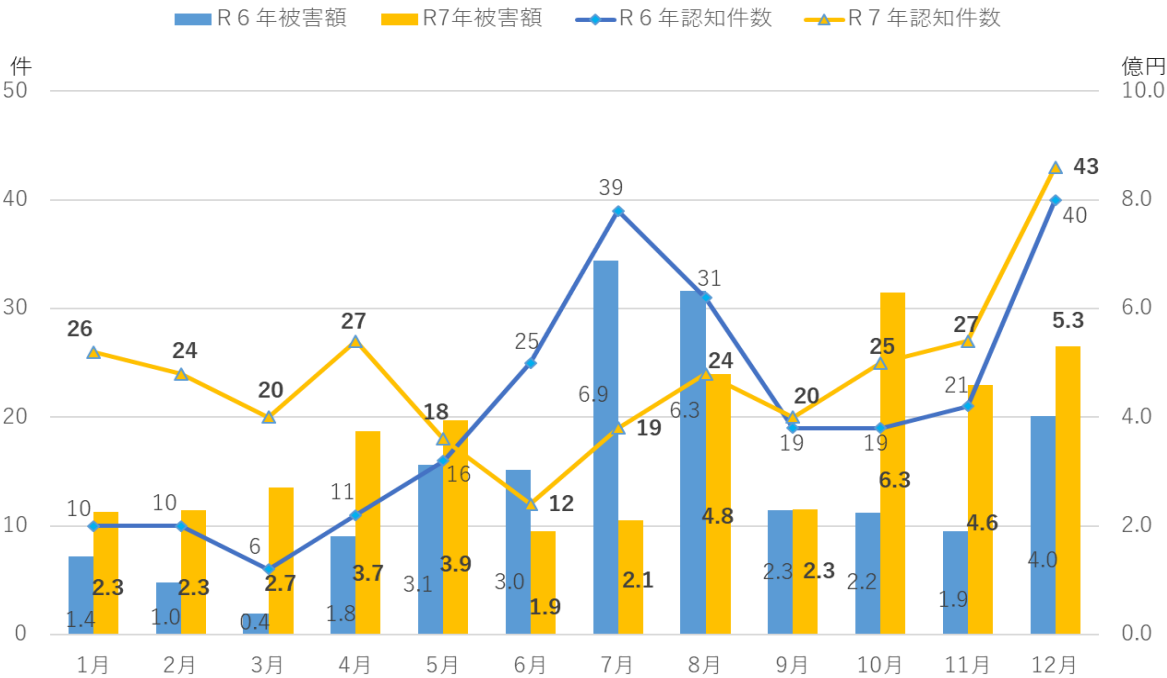
○ 1億円以上の被害（令和7年 累計）～ SNS型投資詐欺 36件 約59億9,826万円  
SNS型ロマンス詐欺 4件 約6億7,106万円

(2) 認知件数・被害額の月別推移

ア SNS型投資詐欺

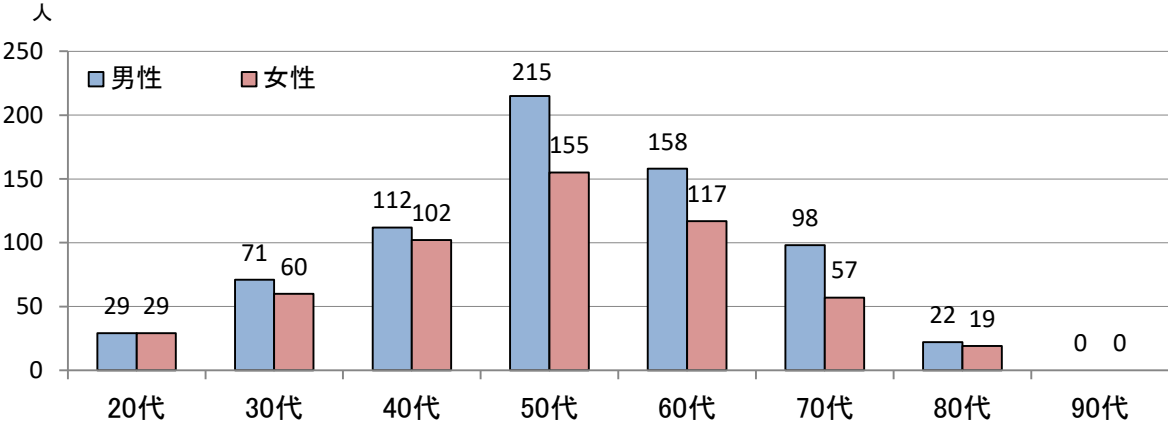


イ SNS型ロマンス詐欺



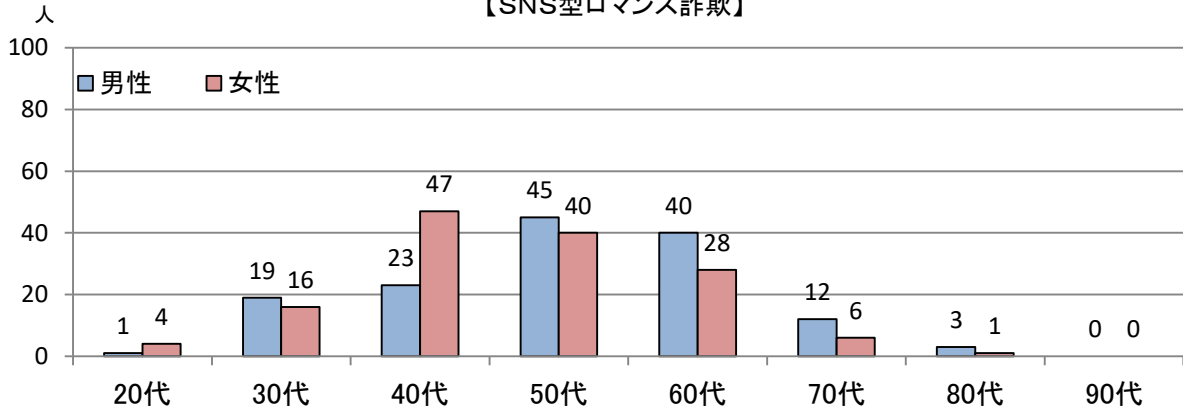
(3) 被害者（年代別・男女別）

【SNS型投資詐欺】



		20代以下	30代	40代	50代	60代	70代	80代	90代以上	合計	男女別・割合
R 7 年	男 性	29	71	112	215	158	98	22	0	705	56.7%
	割 合	4.1%	10.1%	15.9%	30.5%	22.4%	13.9%	3.1%	0.0%	100.0%	
	女 性	29	60	102	155	117	57	19	0	539	43.3%
	割 合	5.4%	11.1%	18.9%	28.8%	21.7%	10.6%	3.5%	0.0%	100.0%	
合 計		58	131	214	370	275	155	41	0	1,244	
割 合		4.7%	10.5%	17.2%	29.7%	22.1%	12.5%	3.3%	0.0%	100.0%	

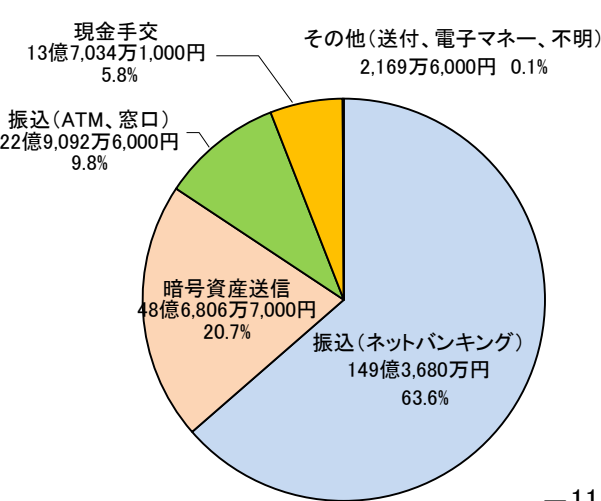
【SNS型ロマンス詐欺】



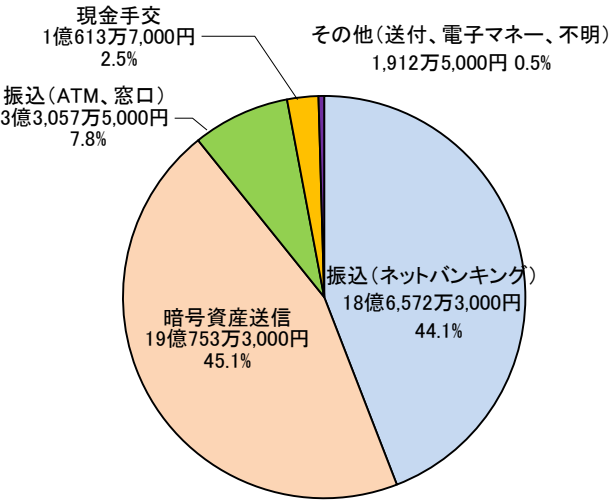
		20代以下	30代	40代	50代	60代	70代	80代	90代以上	合計	男女別・割合
R 7 年	男 性	1	19	23	45	40	12	3	0	143	50.2%
	割 合	0.7%	13.3%	16.1%	31.5%	28.0%	8.4%	2.1%	0.0%	100.0%	
	女 性	4	16	47	40	28	6	1	0	142	49.8%
	割 合	2.8%	11.3%	33.1%	28.2%	19.7%	4.2%	0.7%	0.0%	100.0%	
合 計		5	35	70	85	68	18	4	0	285	
割 合		1.8%	12.3%	24.6%	29.8%	23.9%	6.3%	1.4%	0.0%	100.0%	

(4) 被害金交付形態

【SNS型投資詐欺 被害額 234億8,783万3,000円】

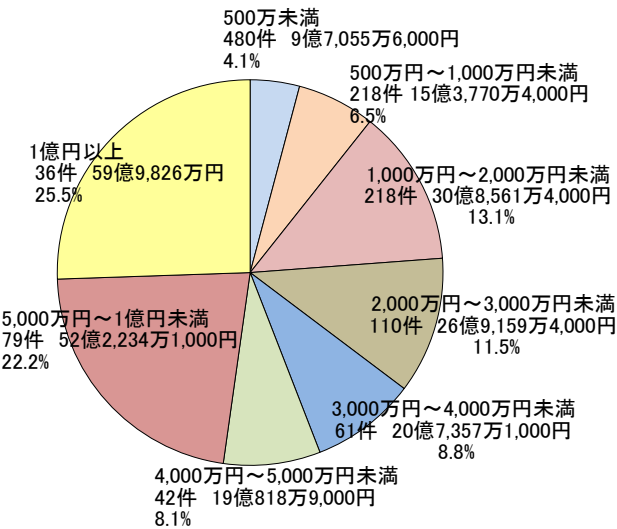


【SNS型ロマンス詐欺 被害額 42億2,909万5,000円】

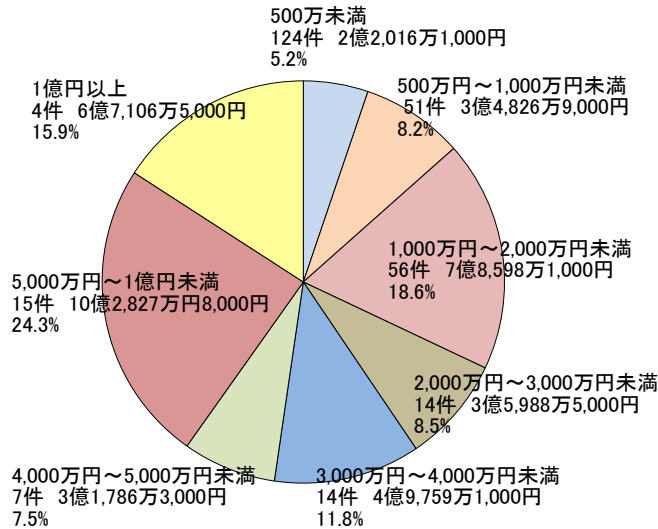


(5) 被害金額別

【SNS型投資詐欺 被害額 234億8,783万3,000円】

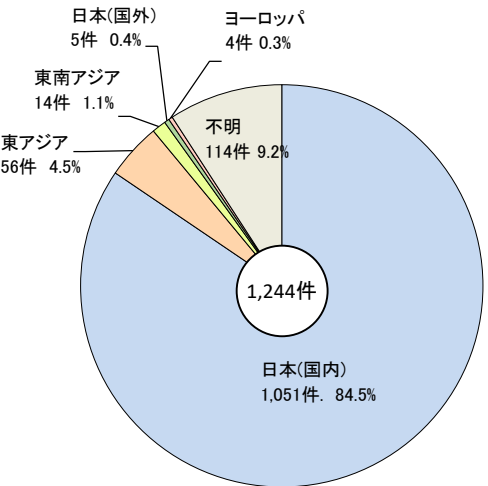


【SNS型ロマンス詐欺 被害額 42億2,909万5,000円】

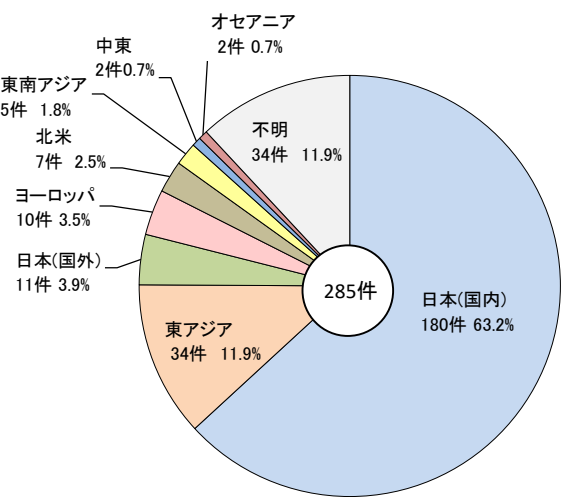


(6) 被疑者が詐称した身分（地域）

【SNS型投資詐欺】

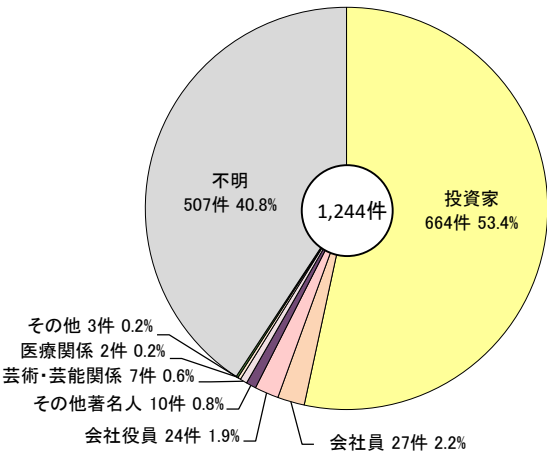


【SNS型ロマンス詐欺】

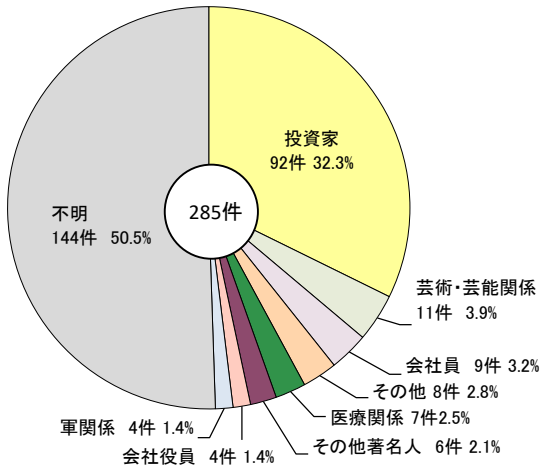


(7) 被疑者が詐称した職業

【SNS型投資詐欺】



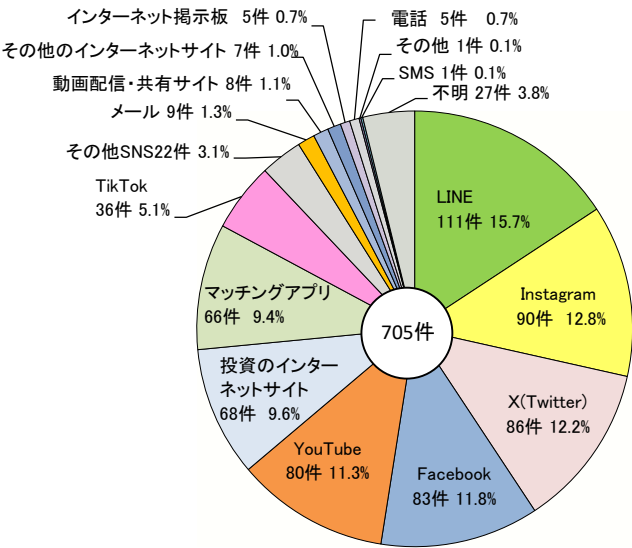
【SNS型ロマンス詐欺】



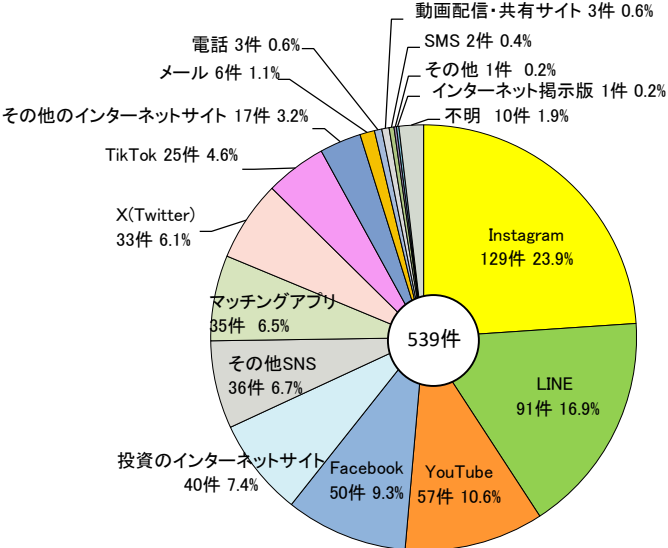
(8) 当初接触ツール

【SNS型投資詐欺】

(男性)

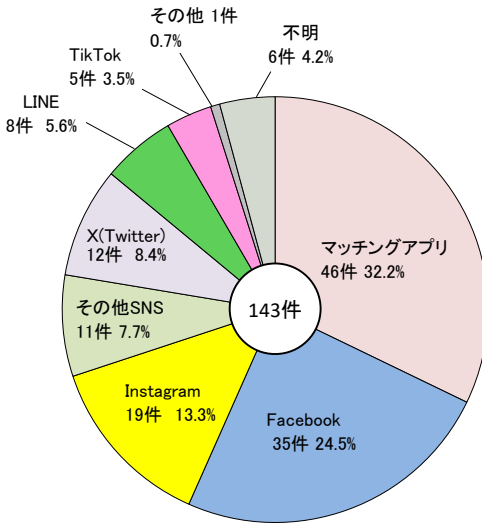


(女性)

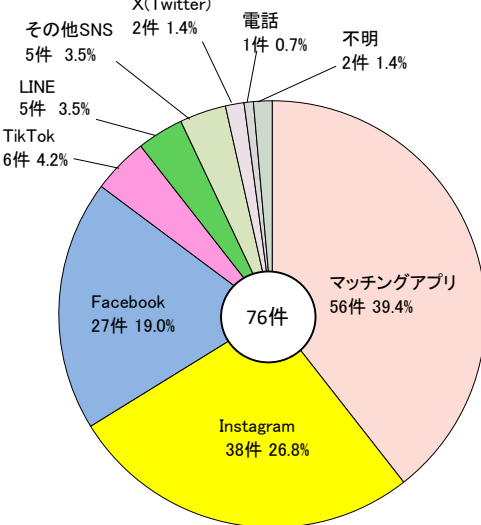


【SNS型ロマンス詐欺】

(男性)

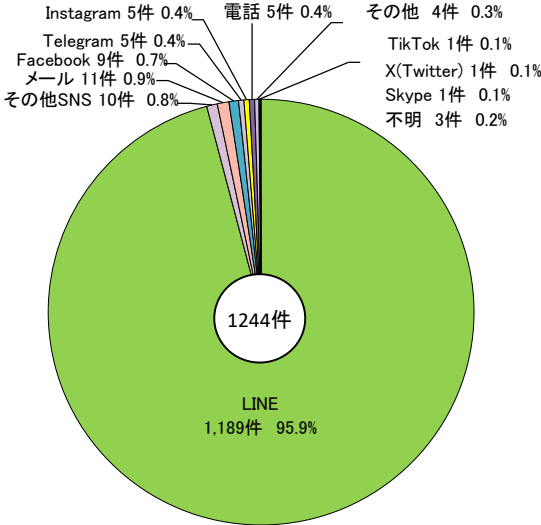


(女性)

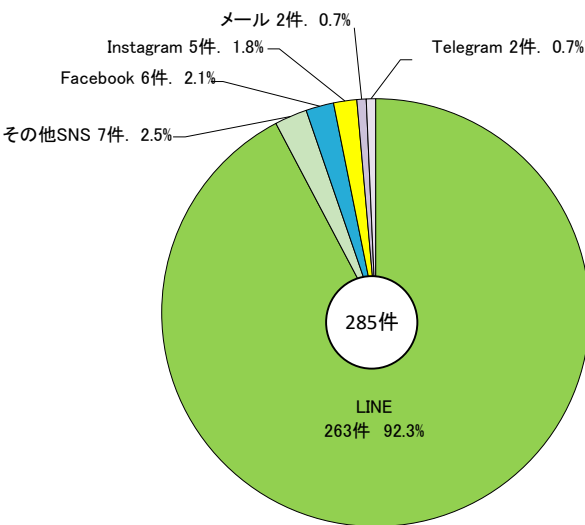


(9) 被害時の連絡ツール（欺罔が行われた主たる通信手段）

【SNS型投資詐欺】

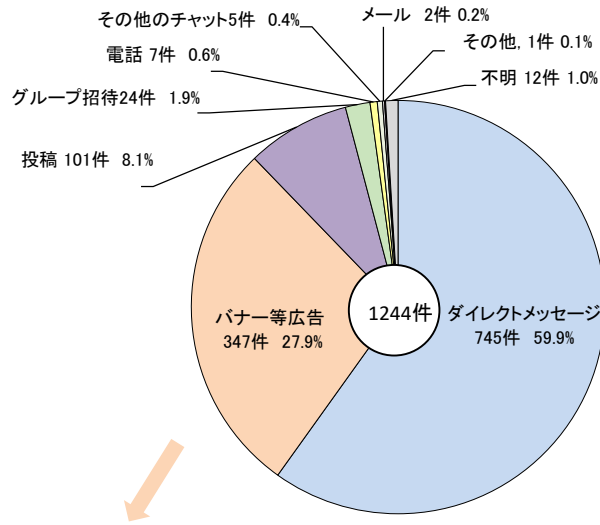


【SNS型ロマンス詐欺】

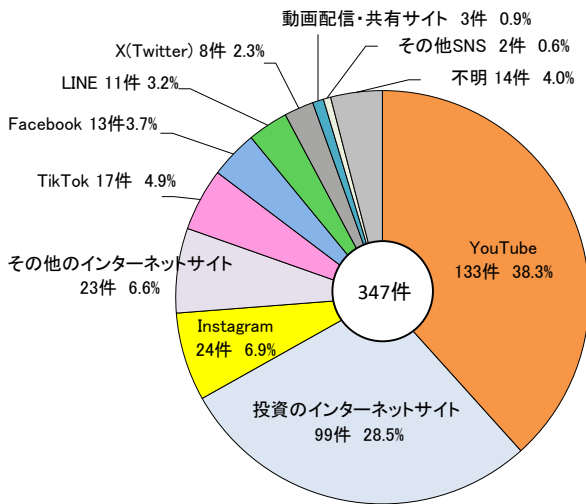


(10) 被害者との当初の接触手段

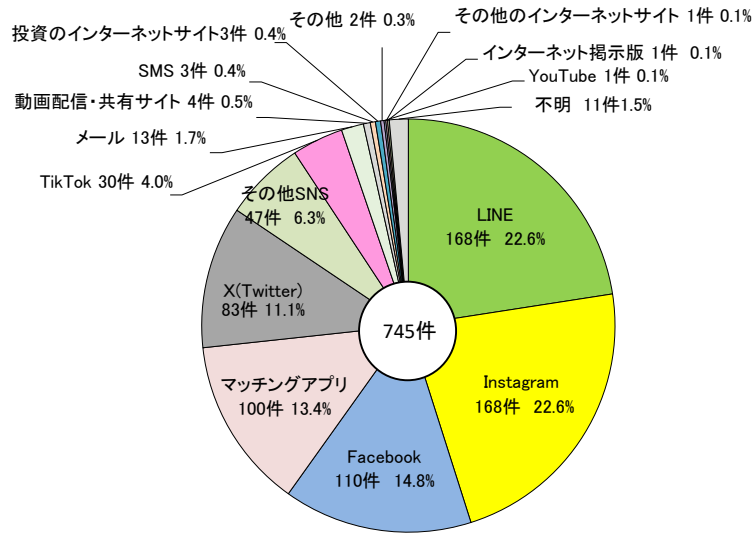
【SNS型投資詐欺】



(バナー等広告)

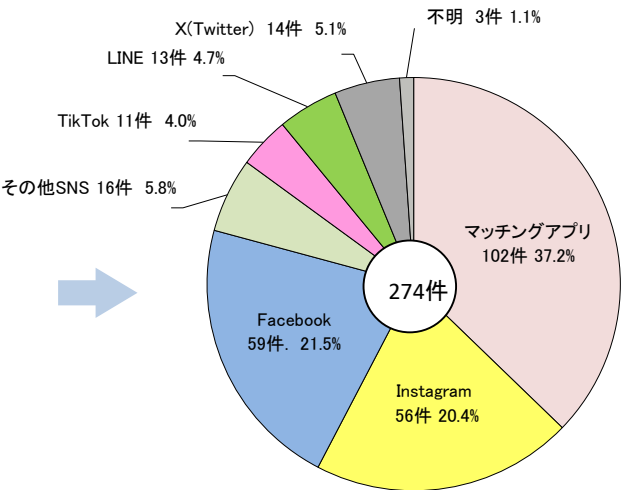
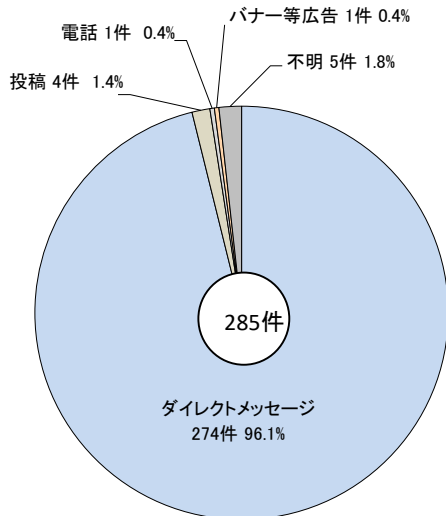


(ダイレクトメッセージ)



【SNS型ロマンス詐欺】

(ダイレクトメッセージ)



2 検挙状況

	R7年						R6年	
	件 数			人 員			件 数	人 員
		前年比	増減率		前年比	増減率		
SNS型投資詐欺	44	-5	-10.2%	20	+12	+150.0%	49	8
SNS型ロマンス詐欺	18	+15	+500.0%	16	+13	+433.3%	3	3
合 計	62	+10	+19.2%	36	+25	+227.3%	52	11

3 未然防止状況

			金融機関 職員	コンビニ 店員	業務外の 一般人	業務中の 一般人	警察官	合計
SNS型 投資詐欺	防止件数	R7年	73	35	2	5	3	118
		割 合	61.9%	29.7%	1.7%	4.2%	2.5%	100.0%
	防止額 (円)	R7年	118,189,150	3,341,000	131,000	10,298,000	40,000	131,999,150
		割 合	89.5%	2.5%	0.1%	7.8%	0.0%	100.0%
SNS型 ロマンス 詐欺	防止件数	R7年	125	26	5	1	3	160
		割 合	78.1%	16.3%	3.1%	0.6%	1.9%	100.0%
	防止額 (円)	R7年	598,076,659	1,741,670	1,430,000	6,800,000	42,000	608,090,329
		割 合	98.4%	0.3%	0.2%	1.1%	0.0%	100.0%
全体	防止件数	R7年	198	61	7	6	6	278
		割 合	71.2%	21.9%	2.5%	2.2%	2.2%	100.0%
	防止額 (円)	R7年	716,265,809	5,082,670	1,561,000	17,098,000	82,000	740,089,479
		割 合	96.8%	0.7%	0.2%	2.3%	0.0%	100.0%

第3 対策

1 対策の取組状況

- (1) 国際電話対策
- ア 固定電話への着信対策
- ・ 国際電話不取扱受付センターへの加入促進を強力に推進
  - ・ 国際電話利用休止申請書により、海外からの固定電話への着信を遮断
- イ 携帯電話への着信対策
- 防犯アプリ「デジポリス」に国際電話番号ブロックシステムを導入し、推進
- (2) 高額被害への対策
- ア 金融機関と連携した被害拡大防止及び検挙対策
- ・ メガバンクなど31行と連携体制を構築し、捜査情報を共有
  - ・ 地銀3行との情報共有型連携モデルを構築し、捜査が迅速に行えるよう連携
- イ 暗号資産交換業者に対する働きかけの推進
- (3) 全世代への注意喚起対策
- 現役世代をはじめとする全世代に対する注意喚起の推進



2 今後の取組

戦略的な広報啓発の推進

匿流グループの違法性や悪質性を広く都民、国民に周知し、社会全体で排除していくという「社会対匿流」の社会的気運を醸成し、国民のリテラシーの向上を図る