

令和6年6月末現在の特殊詐欺被害状況について

1 特殊詐欺認知・検挙の推移(過去10年)

	H26年	H27年	H28年	H29年	H30年	R元年	R2年	R3年	R4年	R5年	6月末	R6年
	認知件数	2,311	1,879	2,032	3,510	4,185	3,815	2,896	3,319	3,218		2,918
検挙件数	1,072	1,111	1,103	1,388	1,786	2,123	2,274	2,368	2,410	2,539	1,279	976
検挙人員	728	733	552	593	869	814	693	733	803	665	357	296
被害金額	8,001,271,873	6,729,277,329	6,165,889,930	7,978,191,953	8,873,785,806	7,586,188,833	6,341,107,913	6,621,528,504	6,778,441,643	8,148,577,931	3,770,723,069	4,655,948,400

※ H30年からキャッシュカード詐欺盗を含む

※ [ ] 印は、最高値を示す

2 特殊詐欺全体の認知状況

(1) 類型別認知件数

	6月(単月)			6月末(累月)			
	件数	割合	前月比	件数	割合	前年比	増減率
オレオレ詐欺	85	32.8%	-8	462	30.0%	+79	+20.6%
預貯金詐欺	56	21.6%	+22	228	14.8%	-97	-29.8%
架空料金請求詐欺	38	14.7%	-4	225	14.6%	-10	-4.3%
(サポート詐欺)	(6)	(2.3%)	(-19)	(113)	(7.3%)	(-27)	(-19.3%)
還付金詐欺	56	21.6%	-45	440	28.6%	+194	+78.9%
融資保証金詐欺	1	0.4%	-2	9	0.6%	+5	+125.0%
金融商品詐欺	0	0.0%	±0	0	0.0%	-12	-100.0%
ギャンブル詐欺	0	0.0%	±0	1	0.1%	-1	-50.0%
交際あっせん詐欺	0	0.0%	±0	0	0.0%	±0	-
その他の特殊詐欺	11	4.2%	+8	23	1.5%	+23	-
キャッシュカード詐欺盗	12	4.6%	-6	150	9.8%	-45	-23.1%
合計	259	100.0%	-35	1,538	100.0%	+136	+9.7%

※ 預貯金詐欺とは、親族、警察官、銀行協会職員等を装い、あなたの口座が犯罪に利用されており、キャッシュカードの交換手続きが必要であるなどの名目で、キャッシュカード、クレジットカード、預貯金通帳等をだまし取る(脅し取る)ものをいう

※ SNS型投資詐欺については、特殊詐欺とは別類型の詐欺とされたことから、金融商品詐欺に計上されていた本年分を除外した。

(2) 類型別被害金額

	6月(単月)			6月末(累月)			
	被害金額	割合	前月比	被害金額	割合	前年比	増減率
オレオレ詐欺	303,110,330	41.2%	-47,668,700	2,367,362,140	50.8%	+1,058,873,140	+80.9%
預貯金詐欺	37,655,000	5.1%	+3,068,000	197,556,000	4.2%	-120,454,000	-37.9%
架空料金請求詐欺	227,036,610	30.8%	-34,954,990	862,872,954	18.5%	-545,413,491	-38.7%
還付金詐欺	134,485,728	18.3%	-52,017,727	935,081,270	20.1%	+604,448,651	+182.8%
融資保証金詐欺	290,880	0.0%	-482,285	13,633,304	0.3%	+7,950,765	+139.9%
金融商品詐欺	0	0.0%	±0	0	0.0%	-156,166,773	-100.0%
ギャンブル詐欺	0	0.0%	±0	28,940,000	0.6%	+16,617,307	+134.9%
交際あっせん詐欺	0	0.0%	±0	0	0.0%	±0	-
その他の特殊詐欺	20,707,319	2.8%	-17,266,594	73,955,732	1.6%	+73,955,732	-
キャッシュカード詐欺盗	12,999,000	1.8%	-4,372,000	176,547,000	3.8%	-54,586,000	-23.6%
合計	736,284,867	100.0%	-153,694,296	4,655,948,400	100.0%	+885,225,331	+23.5%

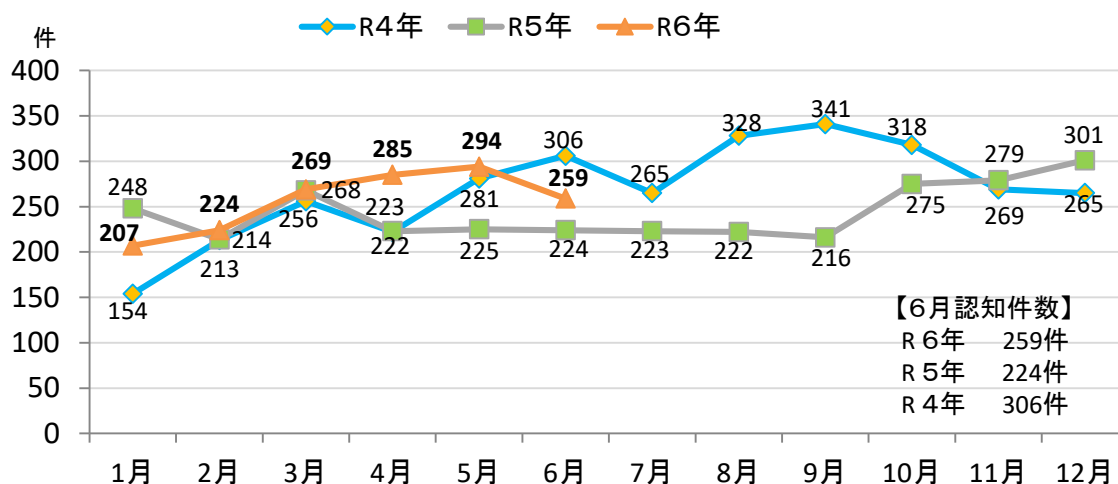
※ 被害金額は、カード手交後の引出金額を含む

### (3) 被害者(年代別・男女別)

		20代以下	30代	40代	50代	60代	70代	80代	90代以上	合計	男女別・割合
R6年 (6月末)	男性	21	16	29	36	150	161	110	17	540	35.1%
	割合	3.9%	3.0%	5.4%	6.7%	27.8%	29.8%	20.4%	3.1%	100.0%	
	女性	15	19	20	47	133	251	449	64	998	64.9%
	割合	1.5%	1.9%	2.0%	4.7%	13.3%	25.2%	45.0%	6.4%	100.0%	
	合計	36	35	49	83	283	412	559	81	1,538	
割合	2.3%	2.3%	3.2%	5.4%	18.4%	26.8%	36.3%	5.3%	100.0%		
	前年比	+19	+22	+22	+25	+140	+67	-162	+3	+136	
R5年 (6月末)	男性	5	5	13	28	62	99	137	21	370	26.4%
	割合	1.4%	1.4%	3.5%	7.6%	16.8%	26.8%	37.0%	5.7%	100.0%	
	女性	12	8	14	30	81	246	584	57	1,032	73.6%
	割合	1.2%	0.8%	1.4%	2.9%	7.8%	23.8%	56.6%	5.5%	100.0%	
	合計	17	13	27	58	143	345	721	78	1,402	
割合	1.2%	0.9%	1.9%	4.1%	10.2%	24.6%	51.4%	5.6%	100.0%		

○ 被害者は、70代以上が約68%、男女別では女性が約65%である。

### (4) 認知件数の月別推移



### (5) 類型別高額被害(1,000万円以上、6月末現在)

	6月末(累計)			
	件数	前年同期比	被害額	前年同期比
オレオレ詐欺	52	+26	1,392,113,030	+770,183,030
預貯金詐欺	1	±0	10,947,000	+947,000
架空料金請求詐欺	19	-2	706,661,900	-537,218,374
還付金詐欺	12	+12	184,406,271	+184,406,271
融資保証金詐欺	1	+1	10,210,469	+10,210,469
金融商品詐欺	0	-3	0	-144,953,793
ギャンブル詐欺	1	±0	28,940,000	+18,650,000
交際あっせん詐欺	0	±0	0	±0
その他の特殊詐欺	1	+1	36,989,281	+36,989,281
キャッシュカード詐欺盗	0	±0	0	±0
合計	87	+35	2,370,267,951	+339,213,884

○ 1,000万円以上の高額被害 ~ 87件、合計 約23億7,027万円(6月末累計)  
特殊詐欺総被害額の約51%を占める。

### 3 検挙状況(6月末現在)

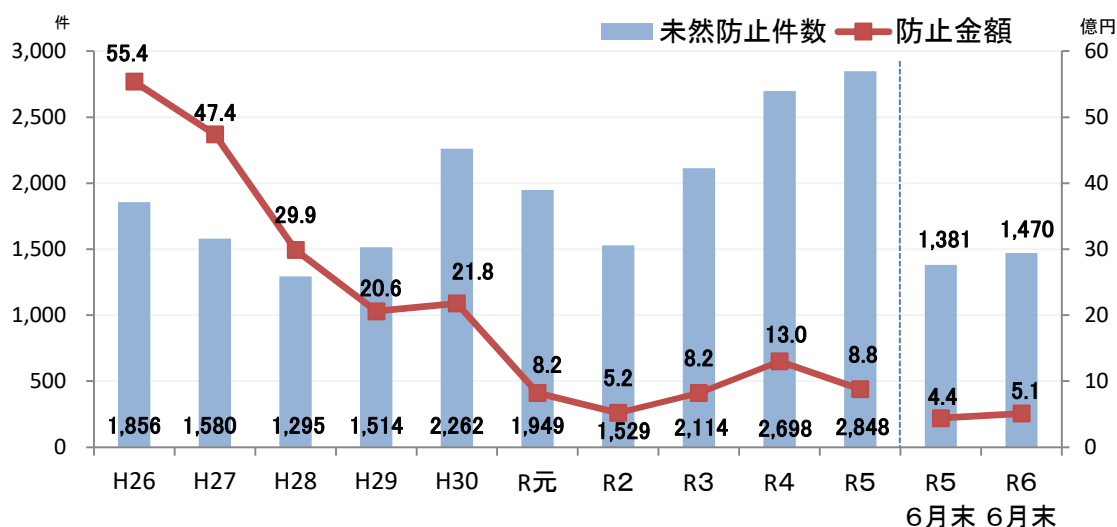
#### 特殊詐欺全体の検挙件数及び検挙人員

検挙件数 976件 (前年比 -303件、-23.7%)  
(内 現場設定検挙 22件 (前年比 -18件、-45.0%))  
検挙人員 296人 (前年比 -61人、-17.1%)  
(内 現場設定検挙 22人 (前年比 -16人、-42.1%))

#### 4 未然防止の状況

##### (1) 全体の未然防止状況

未然防止の推移(過去10年)



※ 未然防止件数及び被害防止金額 ～ 1,470件、合計 約5億1,356万円 (6月末累計)

##### (2) 職種別の未然防止状況

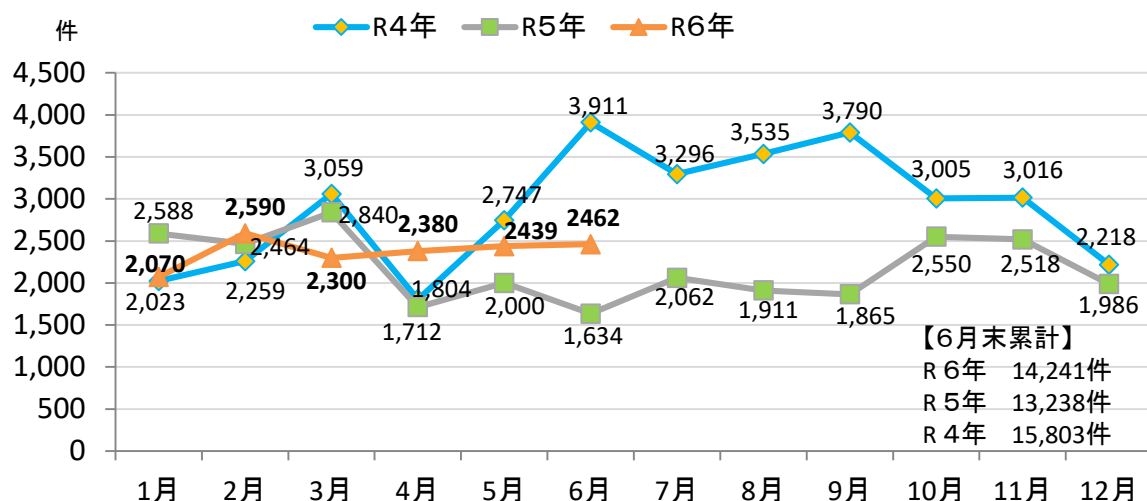
	金融機関職員	警察関係	電話センター	コンビニ店員	業務中の一般人					業務外の一般人	合計
					警備員	介護職員	タクシー運転手	配送業	その他		
R6年(6月末)	325	59	71	784	7	11	5	2	48	158	1,470
割合	22.1%	4.0%	4.8%	53.3%	0.5%	0.7%	0.3%	0.1%	3.3%	10.7%	100.0%
前年比	+81	-1	-37	+3	+2	-6	+1	-1	+21	+26	+89
増減率	+33.2%	-1.7%	-34.3%	+0.4%	+40.0%	-35.3%	+25.0%	-33.3%	+77.8%	+19.7%	+6.4%
R5年(6月末)	244	60	108	781	5	17	4	3	27	132	1,381

○ コンビニと金融機関による未然防止が、全体の約75%を占めている。

※ 業務外の一般人とは、ATM利用者や友人、知人等を示す。

#### 5 犯行予兆電話の状況

##### (1) 月別の通報状況(R4年～R6年6月末)



##### (2) 欺罔者別の状況

	区役所	警察官	百貨店 家電量販店	親族	金融機関	その他 不明	合計
R6年(6月末)	5,987	1,654	393	1,908	156	4,143	14,241
割合	42.0%	11.6%	2.8%	13.4%	1.1%	29.1%	100.0%
前年比	+889	-475	-228	-1,751	-436	+3,004	+1,003
増減率	+17.4%	-22.3%	-36.7%	-47.9%	-73.6%	+263.7%	+7.6%
R5年(6月末)	5,098	2,129	621	3,659	592	1,139	13,238
割合	38.5%	16.1%	4.7%	27.6%	4.5%	8.6%	100.0%

※ 最初に騙った職業を計上