

令和7年11月末における「特殊詐欺」及び「SNS型投資・ロマンス詐欺」の状況について  
(暫定値)

1 特殊詐欺の状況  
(1) 認知件数・被害額  
ア 令和7年11月単月

		オレオレ		預貯金		架空料金請求		還付金		融資保証金		金融商品		ギャンブル		交際あっせん		その他		キャッシュカード 詐欺盗		合 計	
		既 達		既 達		既 達		既 達		既 達		既 達		既 達		既 達		既 達		既 達		既 達	
認知 件数	R7・11月	200	(198)	10	(10)	32	(32)	57	(57)	2	(2)	2	(2)	0	(0)	6	(6)	4	(4)	7	(7)	320	(318)
	(R6・11月)	217	(211)	16	(15)	55	(55)	60	(60)	0	(0)	0	(0)	0	(0)	0	(0)	4	(4)	19	(18)	371	(363)
	前年比	-17	(-13)	-6	(-5)	-23	(-23)	-3	(-3)	+2	(+2)	+2	(+2)	±0	(±0)	+6	(+6)	±0	(±0)	-12	(-11)	-51	(-45)
	増減率	-7.8%	(-6.2%)	-37.5%	(-33.3%)	-41.8%	(-41.8%)	-5.0%	(-5.0%)	-	-	-	-	-	-	-	-	±0.0%	(±0.0%)	-63.2%	(-61.1%)	-13.7%	(-12.4%)
被害額	R7・11月	1,252,682,570		14,740,000		29,577,339		86,636,276		781,040		5,009,717		0		118,868,661		15,910,000		10,023,000		1,534,228,603	
	(R6・11月)	1,671,900,518		11,690,000		320,838,187		148,648,652		0		0		0		0		4,625,268		19,107,000		2,176,809,625	
	前年比	-419,217,948		+3,050,000		-291,260,848		-62,012,376		+781,040		+5,009,717		±0		+118,868,661		+11,284,732		-9,084,000		-642,581,022	
	増減率	-25.1%		+26.1%		-90.8%		-41.7%		-		-		-		-		+244.0%		-47.5%		-29.5%	
R7 平均額(既達)		6,326,680		1,474,000		924,292		1,519,935		390,520		2,504,859		0		19,811,444		3,977,500		1,431,857		4,824,618	

※ 被害額は、カード手交後の引出額を含む

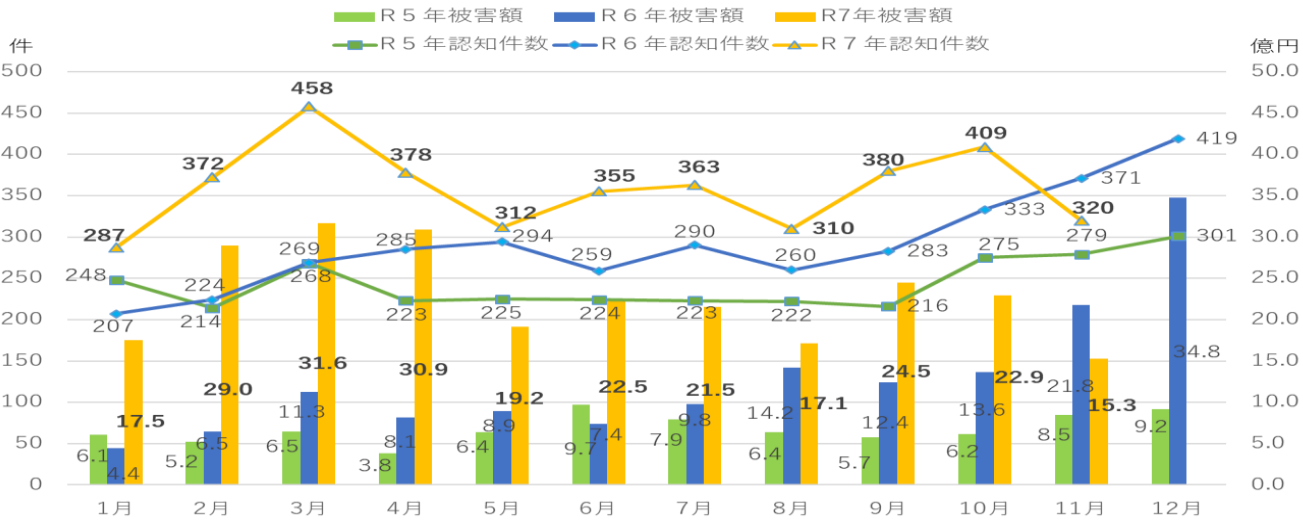
イ 令和7年11月末累計

		オレオレ		預貯金		架空料金請求		還付金		融資保証金		金融商品		ギャンブル		交際あっせん		その他		キャッシュカード 詐欺盗		合 計	
		既 達		既 達		既 達		既 達		既 達		既 達		既 達		既 達		既 達		既 達		既 達	
認知 件数	R7・11月末	2,608	(2560)	228	(225)	364	(364)	497	(497)	22	(22)	10	(10)	0	(0)	36	(36)	48	(48)	131	(130)	3,944	(3,892)
	(R6・11月末)	1276	(1225)	350	(341)	424	(423)	734	(734)	14	(14)	0	(0)	1	(1)	0	(0)	42	(41)	234	(229)	3,075	(3,008)
	前年比	+1,332	(+1,335)	-122	(-116)	-60	(-59)	-237	(-237)	+8	(+8)	+10	(+10)	-1	(-1)	+36	(+36)	+6	(+7)	-103	(-99)	+869	(+884)
	増減率	+104.4%	(+109.0%)	-34.9%	(-34.0%)	-14.2%	(-13.9%)	-32.3%	(-32.3%)	+57.1%	(+57.1%)	-	-	-100.0%	(-100.0%)	-	-	+14.3%	(+17.1%)	-44.0%	(-43.2%)	+28.3%	(+29.4%)
被害額	R7・11月末	21,670,067,640		230,137,000		1,326,514,424		1,195,926,977		43,109,254		148,662,406		0		292,181,869		118,463,112		193,725,000		25,218,787,682	
	(R6・11月末)	7,757,591,589		347,212,000		1,776,564,392		1,530,612,983		14,247,094		0		28,940,000		0		102,000,783		277,257,000		11,834,425,841	
	前年比	+13,912,476,051		-117,075,000		-450,049,968		-334,686,006		+28,862,160		+148,662,406		-28,940,000		+292,181,869		+16,462,329		-83,532,000		+13,384,361,841	
	増減率	+179.3%		-33.7%		-25.3%		-21.9%		+202.6%		-		-100.0%		-		+16.1%		-30.1%		+113.1%	
R7 平均額(既達)		8,464,870		1,022,831		3,644,270		2,406,292		1,959,512		14,866,241		0		8,116,163		2,467,982		1,490,192		6,479,647	

※ 被害額は、カード手交後の引出額を含む

令和7年11月末	オレオレ詐欺	警察官がたり 「事件の容疑者」	割合
認知件数	2,608	(1,898)	72.8%
被害額(億円)	216.7	(167.0)	77.1%

ウ 認知件数・被害額の月別推移



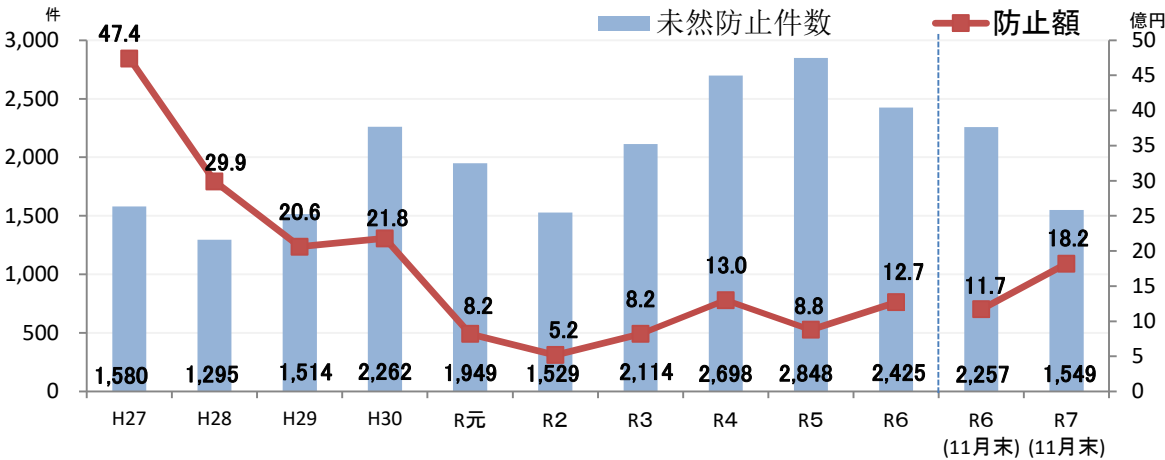
(2) 検挙状況(令和7年11月末現在)

	検 挙 件 数	検 挙 人 員	うち少年	うち暴力団	うち外国人
令和7年11月末	1,748	530	95	52	51
前年比	-222	-18	-12	-20	+28
割 合		100.0%	17.9%	9.8%	9.6%

(3) 未然防止の状況

ア 全体の未然防止状況

未 然 防 止 の 推 移 (過去10年)



※ 未然防止件数及び被害防止額 ～ 1,549件、合計 約18億2,424万円 (11月末累計)

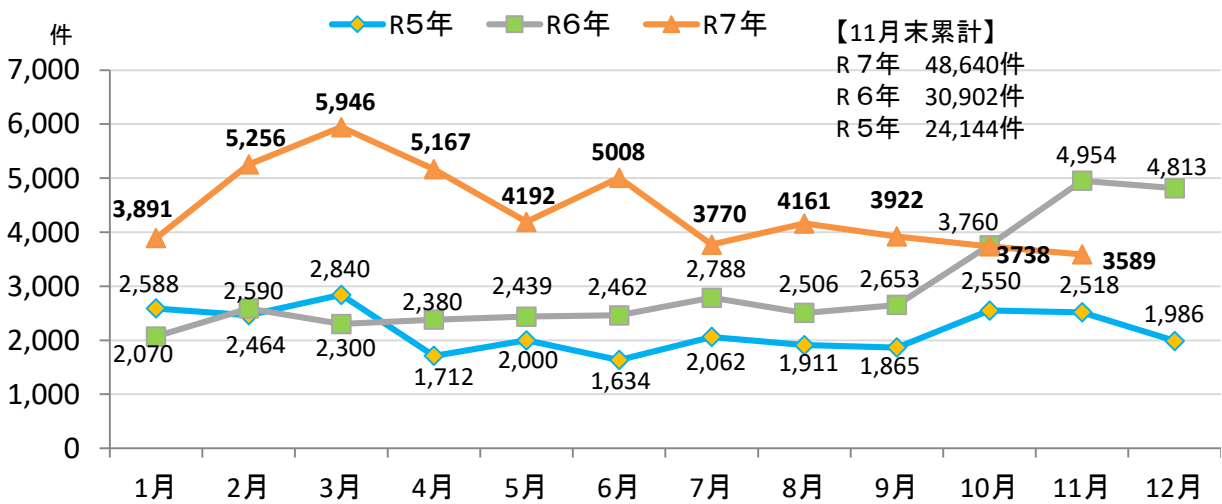
イ 職種別の未然防止状況

		金融機関 職員	警察関係	電話 センター	コンビニ 店員	業務中の一般人					業務外の 一般人	合計
防止件数 (件)	R7年(11月末)	519	70	120	517	3	12	3	3	77	225	1,549
	割 合	33.5%	4.5%	7.7%	33.4%	0.2%	0.8%	0.2%	0.2%	5.0%	14.5%	100.0%
	前年比	-70	-37	+11	-524	-4	-5	-6	±0	-12	-61	-708
	増減率	-11.9%	-34.6%	+10.1%	-50.3%	-57.1%	-29.4%	-66.7%	±0.0%	-13.5%	-21.3%	-31.4%
	R6年(11月末)	589	107	109	1,041	7	17	9	3	89	286	2,257
防止額 (円)	R7年(11月末)	1,393,649,182	63,074,400	0	49,394,940	0	2,090,000	350,000	0	139,138,120	176,545,170	1,824,241,812
	割 合	76.4%	3.5%	0.0%	2.7%	0.0%	0.1%	0.0%	0.0%	7.6%	9.7%	100.0%
	前年比	+527,991,333	+45,237,786	±0	-52,208,450	-199,600	-2,910,000	-444,220	-16,299,600	+118,165,040	+32,093,020	+651,425,309
	増減率	+61.0%	+253.6%	-	-51.4%	-100.0%	-58.2%	-55.9%	-100.0%	+563.4%	+22.2%	+55.5%
	R6年(11月末)	865,657,849	17,836,614	0	101,603,390	199,600	5,000,000	794,220	16,299,600	20,973,080	144,452,150	1,172,816,503

※ 業務外の一般人とは、ATM利用者や友人、知人等を示す。

(4) 犯行予兆電話の状況

月 別 の 通 報 状 況 (R5年～R7年11月末)



【11月末累計】  
R 7年 48,640件  
R 6年 30,902件  
R 5年 24,144件

※ 被害認知したものは含まない

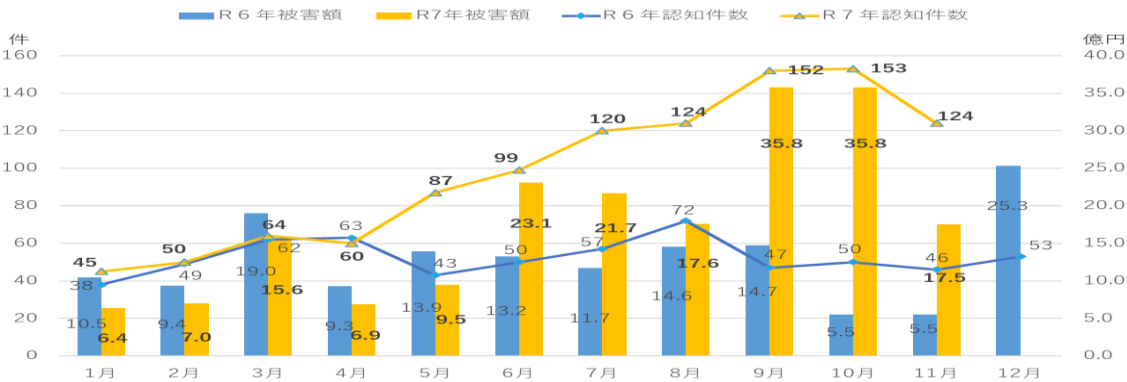
2 SNS型投資・ロマンス詐欺の状況

(1) 認知件数・被害額(令和7年11月末累計)

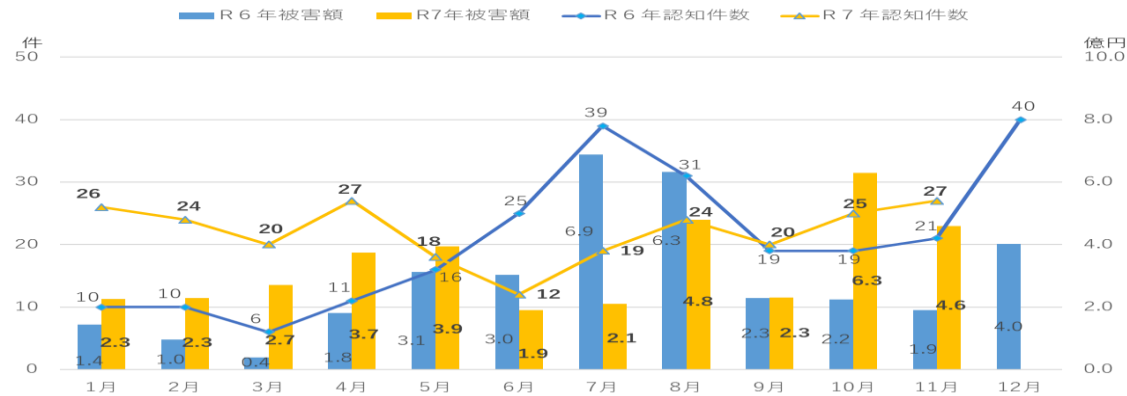
	SNS型投資詐欺		SNS型ロマンス詐欺		合 計	
	認知件数(件)	被害額(円)	認知件数(件)	被害額(円)	認知件数(件)	被害額(円)
R7年11月末	1,078	19,696,654,000	242	3,694,743,000	1,320	23,391,397,000
前年比	+501	+6,960,412,000	+35	+651,425,000	+536	+7,611,837,000
増減率	+86.8%	+54.7%	+16.9%	+21.4%	+68.4%	+48.2%
R6年11月末	577	12,736,242,000	207	3,043,318,000	784	15,779,560,000

(2) 認知件数・被害額の月別推移

ア SNS型投資詐欺



イ SNS型ロマンス詐欺



(3) 検挙状況(令和7年11月末現在)

	R7年11月末						R6年11月末	
	件 数	前年比	増減率	人 員	前年比	増減率	件 数	人 員
SNS型投資詐欺	34	-11	-24.4%	12	+6	+100.0%	45	6
SNS型ロマンス詐欺	16	+14	+700.0%	14	+13	+1,300.0%	2	1
合 計	50	+3	+6.4%	26	+19	+271.4%	47	7

(4) 未然防止の状況

職種別の未然防止状況

		金融機関職員	警察関係	電話センター	コンビニ店員	業務中の一般人	業務外の一般人	合計
防止件数	R7年(10月末)	179	6	0	58	6	6	255
	割 合	70.2%	2.4%	0.0%	22.7%	2.4%	2.4%	100.0%
防止額(円)	R7年(10月末)	678,590,352	82,000	0	5,030,670	17,098,000	1,561,000	702,362,022
	割 合	96.6%	0.0%	0.0%	0.7%	2.4%	0.2%	100.0%