

令和7年10月末における「特殊詐欺」及び「SNS型投資・ロマンス詐欺」の状況について
(暫定値)

1 特殊詐欺の状況

(1) 認知件数・被害額

ア 令和7年10月単月

		オレオレ		預貯金		架空料金請求		還付金		融資保証金		金融商品		ギャンブル		交際あっせん		その他		キャッシュカード 詐欺盗		合 計	
		既達		既達		既達		既達		既達		既達		既達		既達		既達		既達		既達	
認知 件数	R7・10月	262	(259)	15	(14)	49	(49)	61	(61)	3	(3)	3	(3)	0	(0)	3	(3)	5	(5)	8	(8)	409	(405)
	(R6・10月)	196	(191)	17	(17)	35	(35)	62	(62)	3	(3)	0	(0)	0	(0)	0	(0)	2	(2)	18	(18)	333	(328)
	前年比	+66	(+68)	-2	(-3)	+14	(+14)	-1	(-1)	±0	(±0)	+3	(+3)	±0	(±0)	+3	(+3)	+3	(+3)	-10	(-10)	+76	(+77)
	増減率	+33.7%	(+35.6%)	-11.8%	(-17.6%)	+40.0%	(+40.0%)	-1.6%	(-1.6%)	±0.0%	(±0.0%)	-	-	-	-	-	-	+150.0%	(+150.0%)	-55.6%	(-55.6%)	+22.8%	(+23.5%)
被害額	R7・10月	1,775,075,908		17,268,000		170,462,782		160,715,371		6,155,012		119,359,254		0		24,657,160		11,470,591		7,475,000		2,292,639,078	
	(R6・10月)	1,094,612,095		23,511,000		87,536,990		135,939,355		443,790		0		0		0		460,000		22,122,000		1,364,625,230	
	前年比	+680,463,813		-6,243,000		+82,925,792		+24,776,016		+5,711,222		+119,359,254		±0		+24,657,160		+11,010,591		-14,647,000		+928,013,848	
	増減率	+62.2%		-26.6%		+94.7%		+18.2%		+1286.9%		-		-		-		+2393.6%		-66.2%		+68.0%	
R7 平均額(既達)		6,853,575		1,233,429		3,478,832		2,634,678		2,051,671		39,786,418		0		8,219,053		2,294,118		934,375		5,660,837	

※ 被害額は、カード手交後の引出額を含む

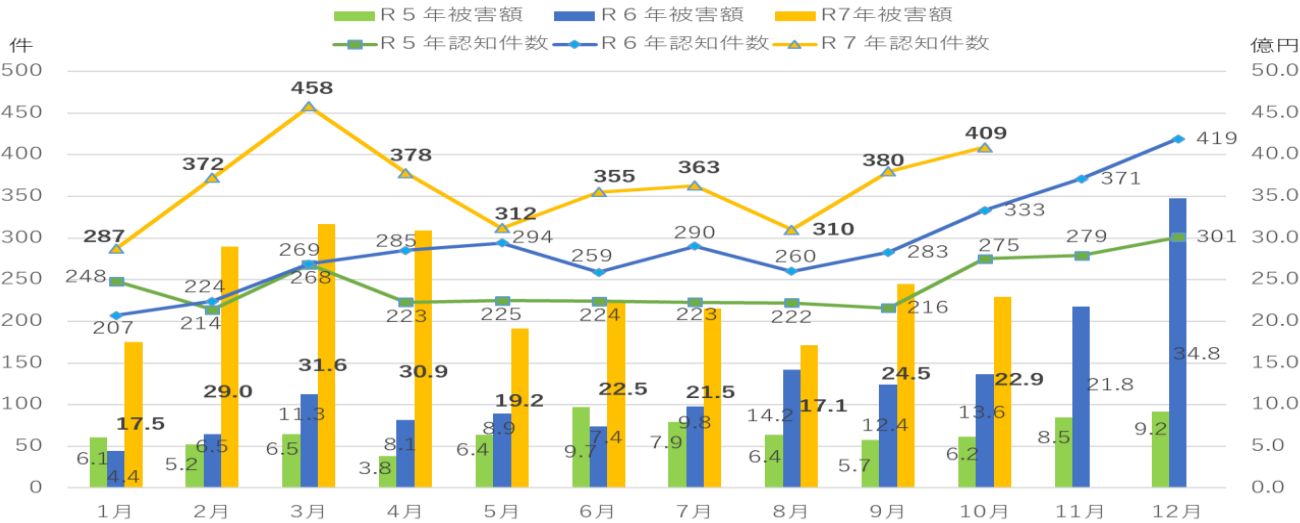
イ 令和7年10月末累計

		オレオレ		預貯金		架空料金請求		還付金		融資保証金		金融商品		ギャンブル		交際あっせん		その他		キャッシュカード 詐欺盗		合 計	
		既達		既達		既達		既達		既達		既達		既達		既達		既達		既達		既達	
認知 件数	R7・10月末	2,408	(2362)	218	(215)	332	(332)	440	(440)	20	(20)	8	(8)	0	(0)	30	(30)	44	(44)	124	(123)	3,624	(3,574)
	(R6・10月末)	1059	(1014)	334	(326)	369	(368)	674	(674)	14	(14)	0	(0)	1	(1)	0	(0)	38	(37)	215	(211)	2,704	(2,645)
	前年比	+1,349	(+1,348)	-116	(-111)	-37	(-36)	-234	(-234)	+6	(+6)	+8	(+8)	-1	(-1)	+30	(+30)	+6	(+7)	-91	(-88)	+920	(+929)
	増減率	+127.4%	(+132.9%)	-34.7%	(-34.0%)	-10.0%	(-9.8%)	-34.7%	(-34.7%)	+42.9%	(+42.9%)	-	-	-100.0%	(-100.0%)	-	-	+15.8%	(+18.9%)	-42.3%	(-41.7%)	+34.0%	(+35.1%)
被害額	R7・10月末	20,417,385,070		215,397,000		1,296,937,085		1,109,290,701		42,328,214		143,652,689		0		173,313,208		102,553,112		183,702,000		23,684,559,079	
	(R6・10月末)	6,085,691,071		335,522,000		1,455,726,205		1,381,964,331		14,247,094		0		28,940,000		0		97,375,515		258,150,000		9,657,616,216	
	前年比	+14,331,693,999		-120,125,000		-158,789,120		-272,673,630		+28,081,120		+143,652,689		-28,940,000		+173,313,208		+5,177,597		-74,448,000		+14,026,942,863	
	増減率	+235.5%		-35.8%		-10.9%		-19.7%		+197.1%		-		-100.0%		-		+5.3%		-28.8%		+145.2%	
R7 平均額(既達)		8,644,109		1,001,847		3,906,437		2,521,115		2,116,411		17,956,586		0		5,777,107		2,330,753		1,493,512		6,628,905	

※ 被害額は、カード手交後の引出額を含む

令和7年10月末	オレオレ詐欺	警察官がたり 「事件の容疑者」	割合
認知件数	2,408	(1741)	72.3%
被害額(億円)	204.2	(157.6)	77.2%

ウ 認知件数・被害額の月別推移



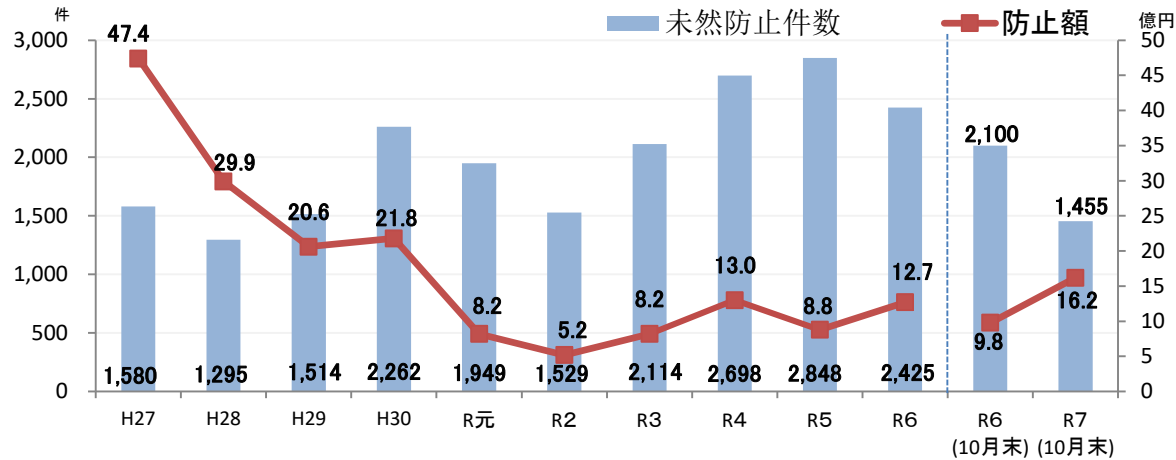
(2) 検挙状況(令和7年10月末現在)

	検 挙 件 数	検 挙 人 員	うち少年	うち暴力団	うち外国人
令和7年10月末	1,629	487	95	52	51
前年比	-119	-23	-7	-18	+29
割 合		100.0%	19.5%	10.7%	10.5%

(3) 未然防止の状況

ア 全体の未然防止状況

未 然 防 止 の 推 移 (過去10年)



※ 未然防止件数及び被害防止額 ～ 1,455件、合計 約16億1,864万円 (10月末累計)

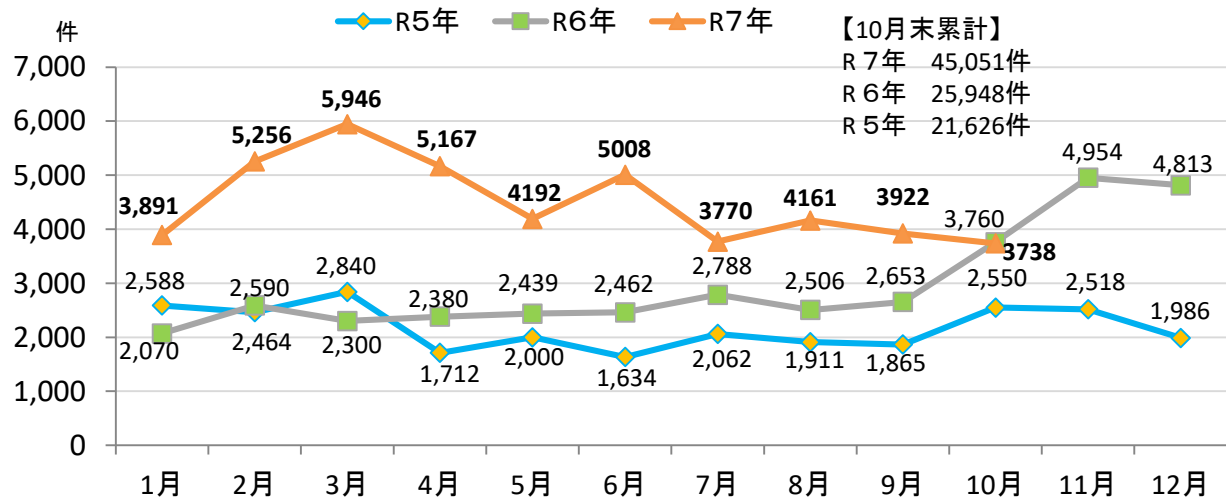
イ 職種別の未然防止状況

		金融機関 職員	警察関係	電話 センター	コンビニ 店員	業務中の一般人					業務外の 一般人	合計
						警備員	介護職員	タクシー 運転手	配送業	その他		
防止件数 (件)	R7年(10月末)	483	67	116	489	3	11	3	3	73	207	1,455
	割 合	33.2%	4.6%	8.0%	33.6%	0.2%	0.8%	0.2%	0.2%	5.0%	14.2%	100.0%
	前年比	-53	-28	+9	-492	-4	-4	-5	±0	-8	-60	-645
	増減率	-9.9%	-29.5%	+8.4%	-50.2%	-57.1%	-26.7%	-62.5%	±0.0%	-9.9%	-22.5%	-30.7%
防止額 (円)	R6年(10月末)	536	95	107	981	7	15	8	3	81	267	2,100
	R7年(10月末)	1,326,291,416	63,054,400	0	47,019,940	0	2,000,000	350,000	0	104,279,420	75,647,920	1,618,643,096
	割 合	81.9%	3.9%	0.0%	2.9%	0.0%	0.1%	0.0%	0.0%	6.4%	4.7%	100.0%
	前年比	+618,237,167	+45,987,786	±0	-47,994,450	-199,600	-3,000,000	-344,620	-16,299,600	+83,336,340	-43,260,340	+636,462,683
	増減率	+87.3%	+269.5%	-	-50.5%	-100.0%	-60.0%	-49.6%	-100.0%	+397.9%	-36.4%	+64.8%
	R6年(10月末)	708,054,249	17,066,614	0	95,014,390	199,600	5,000,000	694,620	16,299,600	20,943,080	118,908,260	982,180,413

※ 業務外の一般人とは、ATM利用者や友人、知人等を示す。

(4) 犯行予兆電話の状況

月 別 の 通 報 状 況 (R5年～R7年10月末)



【10月末累計】
R7年 45,051件
R6年 25,948件
R5年 21,626件

※ 被害認知したものは含まない

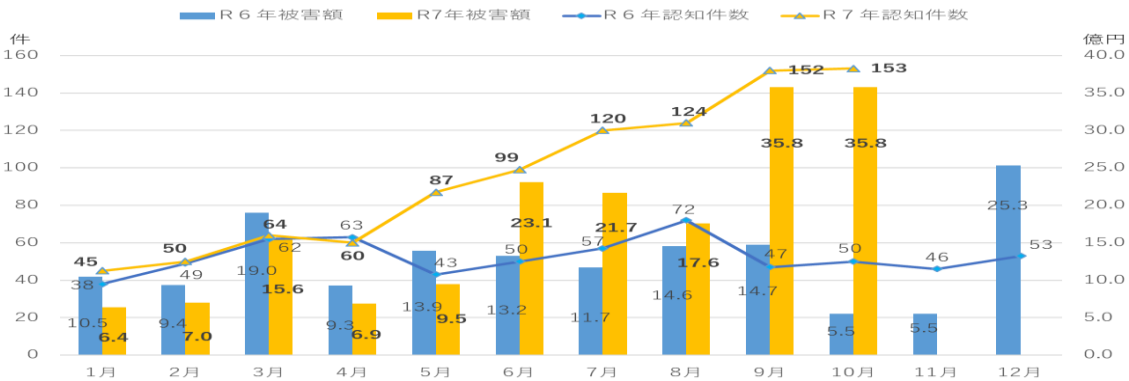
2 SNS型投資・ロマンス詐欺の状況

(1) 認知件数・被害額(令和7年10月末累計)

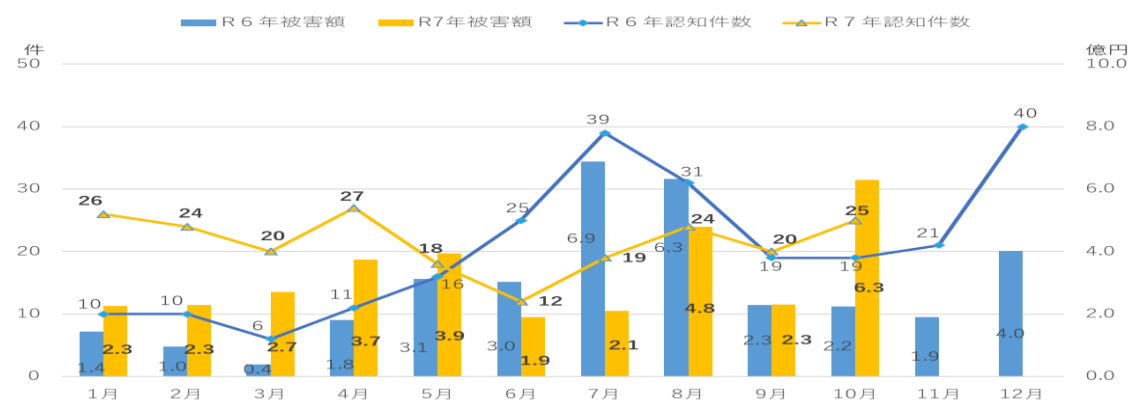
	SNS型投資詐欺		SNS型ロマンス詐欺		合 計	
	認知件数(件)	被害額(円)	認知件数(件)	被害額(円)	認知件数(件)	被害額(円)
R7年10月末	954	17,944,454,000	215	3,230,270,000	1,169	21,174,724,000
前年比	+423	+5,760,065,000	+29	+377,556,000	+452	+6,137,621,000
増減率	+79.7%	+47.3%	+15.6%	+13.2%	+63.0%	+40.8%
R6年10月末	531	12,184,389,000	186	2,852,714,000	717	15,037,103,000

(2) 認知件数・被害額の月別推移

ア SNS型投資詐欺



イ SNS型ロマンス詐欺



(3) 検挙状況(令和7年10月末現在)

	R7年10月末						R6年10月末	
	件 数	前年比	増減率	人 員	前年比	増減率	件 数	人 員
SNS型投資詐欺	27	-15	-35.7%	8	+3	+60.0%	42	5
SNS型ロマンス詐欺	14	+13	+1,300.0%	13	+12	+1,200.0%	1	1
合 計	41	-2	-4.7%	21	+15	+250.0%	43	6

(4) 未然防止の状況

職種別の未然防止状況

		金融機関 職員	警察関係	電話 センター	コンビニ 店員	業務中の 一般人	業務外の 一般人	合計
防止件数	R7年(10月末)	167	6	0	55	6	4	238
	割 合	70.2%	2.5%	0.0%	23.1%	2.5%	1.7%	100.0%
防止額 (円)	R7年(10月末)	659,970,352	82,000	0	4,925,670	17,098,000	660,000	682,736,022
	割 合	96.7%	0.0%	0.0%	0.7%	2.5%	0.1%	100.0%