

令和6年11月末現在の特殊詐欺被害状況について

1 特殊詐欺認知・検挙の推移(過去10年)

	H26年	H27年	H28年	H29年	H30年	R元年	R2年	R3年	R4年	R5年	11月末	R6年
認知件数	2,311	1,879	2,032	3,510	4,185	3,815	2,896	3,319	3,218	2,918	2,617	3,075
検挙件数	1,072	1,111	1,103	1,388	1,786	2,123	2,274	2,368	2,410	2,539	2,328	1,971
検挙人員	728	733	552	593	869	814	693	733	803	666	617	547
被害金額	8,001,271,873	6,729,277,329	6,165,889,930	7,978,191,953	8,873,785,806	7,586,188,833	6,341,107,913	6,621,528,504	6,778,441,643	8,148,577,931	7,232,327,730	11,834,425,841

※ H30年からキャッシュカード詐欺盗を含む  
※ 印は、最高値を示す

2 特殊詐欺全体の認知状況

(1) 類型別認知件数

	11月(単月)			11月末(累月)			
	件数	割合	前月比	件数	割合	前年比	増減率
オレオレ詐欺	217	58.5%	+21	1,276	41.5%	+547	+75.0%
預貯金詐欺	16	4.3%	-1	350	11.4%	-251	-41.8%
架空料金請求詐欺	55	14.8%	+20	424	13.8%	+11	+2.7%
(サポート詐欺)	(10)	(2.7%)	(+4)	(156)	(5.1%)	(-66)	(-29.7%)
還付金詐欺	60	16.2%	-2	734	23.9%	+229	+45.3%
融資保証金詐欺	0	0.0%	-3	14	0.5%	+7	+100.0%
金融商品詐欺	0	0.0%	±0	0	0.0%	-32	-100.0%
ギャンブル詐欺	0	0.0%	±0	1	0.0%	-1	-50.0%
交際あっせん詐欺	0	0.0%	±0	0	0.0%	±0	-
その他の特殊詐欺	4	1.1%	+2	42	1.4%	+32	+320.0%
キャッシュカード詐欺盗	19	5.1%	+1	234	7.6%	-84	-26.4%
合計	371	100.0%	+38	3,075	100.0%	+458	+17.5%

※ 預貯金詐欺とは、親族、警察官、銀行協会職員等を装い、あなたの口座が犯罪に利用されており、キャッシュカードの交換手続きが必要であるなどの名目で、キャッシュカード、クレジットカード、預貯金通帳等をだまし取る(脅し取る)ものをいう

※ SNS型投資詐欺については、特殊詐欺とは別類型の詐欺とされたことから、金融商品詐欺に計上されていた本年分を除外した。

(2) 類型別被害額

	11月(単月)			11月末(累月)			
	被害額	割合	前月比	被害額	割合	前年比	増減率
オレオレ詐欺	1,671,900,518	76.8%	+577,288,423	7,757,591,589	65.6%	+4,807,925,379	+163.0%
預貯金詐欺	11,690,000	0.5%	-11,821,000	347,212,000	2.9%	-246,368,000	-41.5%
架空料金請求詐欺	320,838,187	14.7%	+233,301,197	1,776,564,392	15.0%	-82,459,199	-4.4%
(サポート詐欺)	(5,660,000)	(0.3%)	(-7,785,000)	(85,795,986)	(0.7%)	(-77,636,284)	(-47.5%)
還付金詐欺	148,648,652	6.8%	+12,709,297	1,530,612,983	12.9%	+805,920,281	+111.2%
融資保証金詐欺	0	0.0%	-443,790	14,247,094	0.1%	+6,694,555	+88.6%
金融商品詐欺	0	0.0%	±0	0	0.0%	-610,322,658	-100.0%
ギャンブル詐欺	0	0.0%	±0	28,940,000	0.2%	+16,617,307	+134.9%
交際あっせん詐欺	0	0.0%	±0	0	0.0%	±0	-
その他の特殊詐欺	4,625,268	0.2%	+4,165,268	102,000,783	0.9%	-2,312,554	-2.2%
キャッシュカード詐欺盗	19,107,000	0.9%	-3,015,000	277,257,000	2.3%	-93,597,000	-25.2%
合計	2,176,809,625	100.0%	+812,184,395	11,834,425,841	100.0%	+4,602,098,111	+63.6%

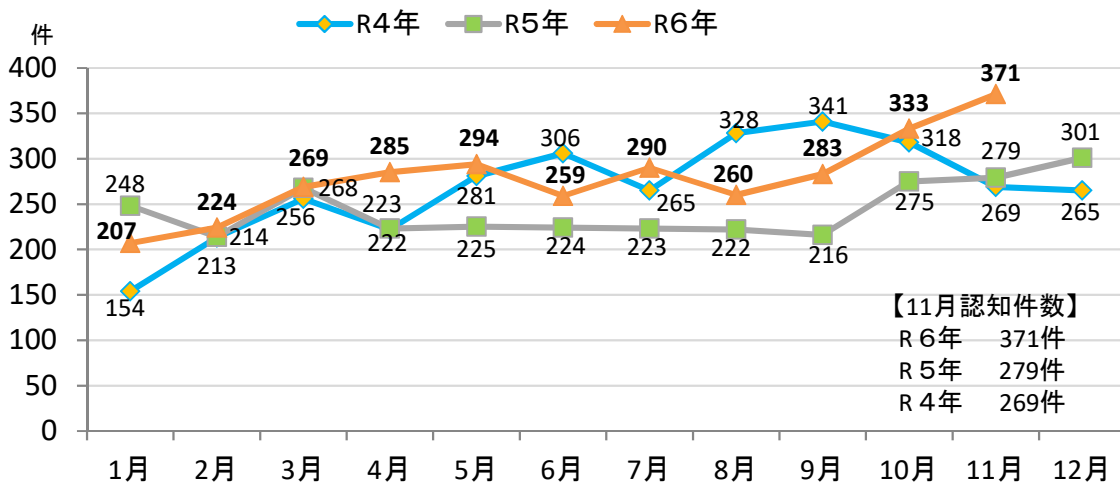
※ 被害額は、カード手交後の引出額を含む

### (3) 被害者(年代別・男女別)

		20代以下	30代	40代	50代	60代	70代	80代	90代以上	合計	男女別・割合
		R6年 (11月末)	男性 割合	75 6.5%	86 7.4%	90 7.8%	103 8.9%	263 22.7%	285 24.6%	222 19.2%	
	女性 割合	58 3.0%	73 3.8%	78 4.1%	131 6.8%	273 14.2%	464 24.2%	741 38.7%	99 5.2%	1,917 100.0%	62.3%
	合計 割合 前年比	133 4.3% +97	159 5.2% +128	168 5.5% +117	234 7.6% +133	536 17.4% +279	749 24.4% +42	963 31.3% -318	133 4.3% -20	3,075 100.0% +458	
R5年 (11月末)	男性 割合	11 1.6%	12 1.7%	20 2.9%	50 7.2%	111 16.1%	201 29.1%	246 35.6%	40 5.8%	691 100.0%	26.4%
	女性 割合	25 1.3%	19 1.0%	31 1.6%	51 2.6%	146 7.6%	506 26.3%	1,035 53.7%	113 5.9%	1,926 100.0%	73.6%
	合計 割合	36 1.4%	31 1.2%	51 1.9%	101 3.9%	257 9.8%	707 27.0%	1,281 48.9%	153 5.8%	2,617 100.0%	

○ 被害者は、70代以上が約60%、男女別では女性が約62%である。

### (4) 認知件数の月別推移



### (5) 類型別高額被害(1,000万円以上、11月末現在)

	11月末(累月)			
	件数	前年比	被害額	前年比
オレオレ詐欺	193	+137	5,090,581,161	+3,492,868,341
預貯金詐欺	2	±0	22,447,000	+1,607,000
架空料金請求詐欺	35	+4	1,395,069,722	-160,085,599
還付金詐欺	16	+14	258,515,163	+234,830,153
融資保証金詐欺	1	+1	10,210,469	+10,210,469
金融商品詐欺	0	-12	0	-568,582,073
ギャンブル詐欺	1	±0	28,940,000	+18,650,000
交際あっせん詐欺	0	±0	0	±0
その他の特殊詐欺	1	-1	36,989,281	-40,722,550
キャッシュカード詐欺盗	1	+1	10,500,000	+10,500,000
合計	250	+144	6,853,252,796	+2,999,275,741

○ 1,000万円以上の高額被害 ～ 250件、合計 約68億5,325万円(11月末累計)  
特殊詐欺総被害額の約58%を占める。

### 3 検挙状況(11月末現在)

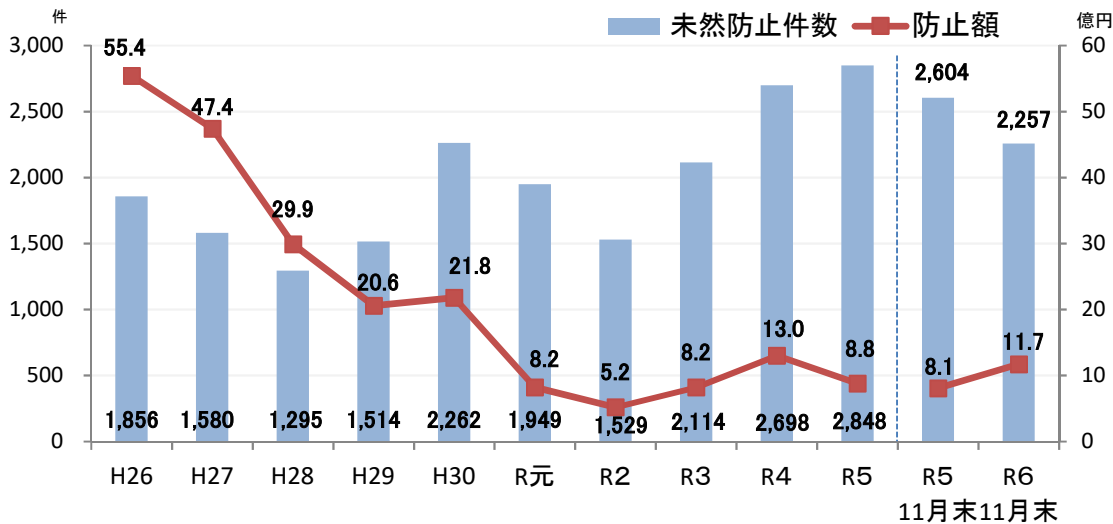
#### 特殊詐欺全体の検挙件数及び検挙人員

検挙件数 1,971件 (前年比 -357件、-15.3%)  
(内 現場設定検挙 49件 (前年比 -16件、-24.6%))  
検挙人員 547人 (前年比 -70人、-11.3%)  
(内 現場設定検挙 48人 (前年比 -11人、-18.6%))

#### 4 未然防止の状況

##### (1) 全体の未然防止状況

未然防止の推移（過去10年）



※ 未然防止件数及び被害防止額 ～ 2,257件、合計 約11億7,282万円 (11月末累計)

##### (2) 職種別の未然防止状況

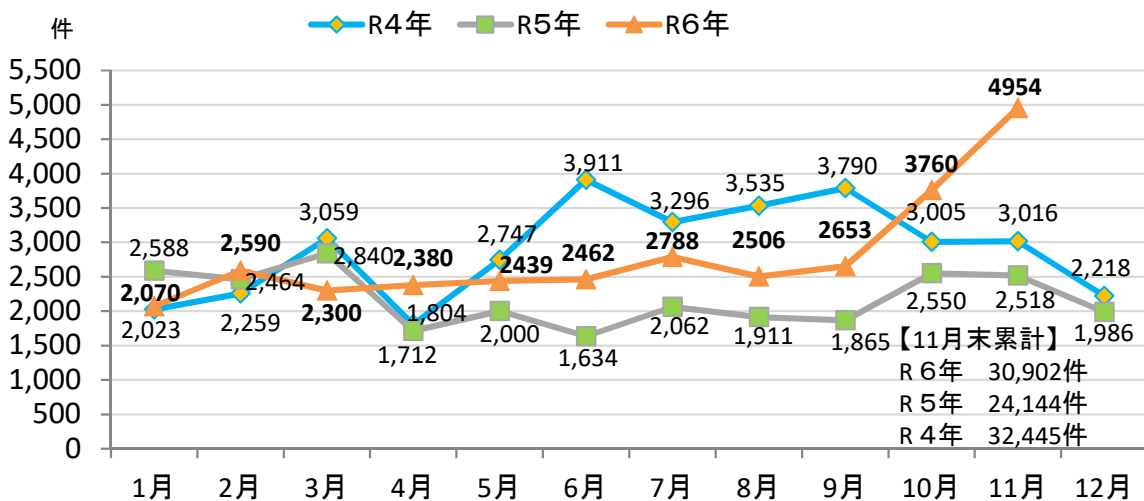
	金融機関職員	警察関係	電話センター	コンビニ店員	業務中の一般人					業務外の一般人	合計
					警備員	介護職員	タクシー運転手	配送業	その他		
R6年(11月末)	589	107	109	1,041	7	17	9	3	89	286	2,257
割合	26.1%	4.7%	4.8%	46.1%	0.3%	0.8%	0.4%	0.1%	3.9%	12.7%	100.0%
前年比	+80	-20	-91	-323	-5	-10	+4	-1	+30	-11	-347
増減率	+15.7%	-15.7%	-45.5%	-23.7%	-41.7%	-37.0%	+80.0%	-25.0%	+50.8%	-3.7%	-13.3%
R5年(11月末)	509	127	200	1,364	12	27	5	4	59	297	2,604

○ コンビニと金融機関による未然防止が、全体の約72%を占めている。

※ 業務外の一般人とは、ATM利用者や友人、知人等を示す。

#### 5 犯行予兆電話の状況

##### (1) 月別の通報状況（R4年～R6年11月末）



##### (2) 欺罔者別の状況

	区市役所	警察官	百貨店 家電量販店	親族	金融機関	その他 不明	合計
R6年(11月末)	9,194	7,152	610	3,452	242	10,252	30,902
割合	29.8%	23.1%	2.0%	11.2%	0.8%	33.2%	100.0%
前年比	-276	+4,125	-533	-2,538	-564	+6,544	+6,758
増減率	-2.9%	+136.3%	-46.6%	-42.4%	-70.0%	+176.5%	+28.0%
R5年(11月末)	9,470	3,027	1,143	5,990	806	3,708	24,144
割合	39.2%	12.5%	4.7%	24.8%	3.3%	15.4%	100.0%

## 警察官を装った電話に注意!



警察官や検察官を装い、「あなた名義の銀行口座が犯罪に使われ、あなたは事件の容疑者となっている。」等と架空の事件に巻き込み、逮捕されないための保釈金や銀行口座を調査する名目で、犯人の管理する口座に現金を振り込ませ、現金等をだまし取る手口

※ 携帯電話への着信が多く、若い世代もだまされる

① 知らない番号（非通知等）から着信

非通知  
+81 などの国際電話

### 犯人は警察官を装ってくる

- ・警視庁捜査二課の〇〇です
- ・〇×県警察の〇〇です

等、様々な都道府県警察を騙って電話を架けてくる

【最初のアポ電は警察以外にも】

- 総務省、総合通信局など
  - ・あなた名義で契約された携帯電話が犯罪に利用されている。
- 通信事業者 (NTT、NTTファイナンス、ドコモショップ等)
  - ・携帯電話の未納料金がある。
  - ・あなた名義で携帯電話が契約されている



警察へ転送します

② ニセの警察官から「あなたは容疑者だ」「逮捕状が出ている」などと脅される

話しが聞きたいので今から来て下さい  
ビデオ通話をしたいのでライン登録して

### ニセの警察官が言うてくること

- ・詐欺事件グループの犯人を捕まえたら、犯人が使っていた口座(携帯電話)にあなた名義のものがあつた。
- ・あなた名義の携帯電話が犯罪で利用されている。
- ・あなた名義の口座がマネーロンダリングに使われている。
- ・あなたは、容疑者になっている。



トークアプリ(LINE等)に誘導

③ トークアプリでニセ警察官とのやりとりに誘導

ビデオ通話  
警察手帳です

逮捕状

ニセ逮捕状の写真が送られる

- ・特別にトークアプリ(LINE等)で取り調べを行います
- ・あなたに逮捕状が出ている。(画像で送られてくる)
- ・あなたの口座にあるお金が犯罪資金であるか調査するので、全額指定口座にお金振り込んで。後でお金は返ってきます。

警察官→検察官に流れるパターンも

- ・検察官に繋ぎます。等と検察官に繋がれる



ニセ検事

- ・保釈金として〇〇万円払えば逮捕されない。など

全資産を振り込むように要求され、高額被害になりやすい。

さらに

ネットバンキングでの振込であれば、振込上限金額が高額に設定できるため高額被害になりやすい。

④ 調査のため口座のお金をこちらの口座に移す必要があるなどと言われ、犯人にお金を振り込んでしまう!

ATMで振込  
ネットバンキングで振込



## 電話の相手を確認しよう!



**警察官は公務で  
トークアプリは  
使いません**

**警察手帳の写真を  
送ったりはしません**

**逮捕状や命令状を  
スマホで示しません**

○ 誰にも話すなと言われても、まずは周りに相談を!

早期の相談で被害を防ぎましょう。

○ 「あなた本当に警察官？」必ず最寄りの警察署に確認を!

- 警視庁や他府県の警察官を騙る電話があった場合は、相手に「所属・担当部署、氏名、内線番号」を確認し、最寄りの警察署に確認して下さい。そのためにも、自宅を管轄する警察署の電話番号を把握しましょう。
- 同様に、市役所、区役所、金融庁、検察官等の電話があった場合も、警察署に確認しましょう。

※ 実際の犯人からの電話音声聞けます。



警視庁のホームページ「アクションプログラム東京」



犯人の音声コーナー

オレオレ詐欺の電話

(警察官を騙りLINEに誘導する手口)

## 令和6年10月末現在のSNS型投資・ロマンス詐欺の被害状況について

### 1 認知件数・被害額(令和6年10月末累計)

	SNS型投資	SNS型ロマンス	合計
認知件数	528	183	711
被害額	12,087,747,000	2,839,157,000	14,926,904,000

- 1億円以上の被害 ～ SNS型投資詐欺 20件、約38億824万円  
 SNS型ロマンス詐欺 3件、約4億8,800万円

### 2 主な手口

#### 【SNS型投資詐欺】

SNS等を通じて対面することなく、交信を重ねるなどして関係を深めて信用させ、投資金名目やその利益の出金手数料名目などで金銭等をだまし取る詐欺(SNS型ロマンス詐欺に該当するものを除く。)

手口例

- ・ インスタグラムやフェイスブックなどのSNS上に、投資家や著名人を騙り「投資で稼げる」などの広告を掲載
- ↓
- ・ 被害者が広告をクリックすると、LINEに誘導し、トークグループに招待する
- ↓
- ・ 指南役やアシスタント役を装い、投資の取引に必要なと名目でアプリをインストールさせ、被害者側の口座を指定して入金させる
- ↓
- ・ アプリ上ではあたかも利益が出ているかのように見せ、さらに追加入金させる
- ↓
- ・ 被害者が出金しようとする「手数料」が必要などと理由をつけて追加入金させた後、連絡を絶ち、現金をだまし取る

#### 【SNS型ロマンス詐欺】

SNS等を通じて対面することなく、交信を重ねるなどして関係を深めて信用させ、恋愛感情や親近感を抱かせて金銭等をだまし取る詐欺

手口例

- ・ 海外居住者や外国人などを騙り、マッチングアプリやSNSで被害者と接触し、LINEのトークに誘導
- ↓
- ・ トーク上で関係性を深めた上で恋愛感情や親近感を抱かせる
- ↓
- ・ 「一緒に生活するための資金を作るために投資を行おう」などと投資に興味を持たせ、SNS型投資詐欺と同様にアプリをインストールさせるなどの手口で投資名目で現金をだまし取ったり、「荷物や資金を送るのに費用が必要」などその他の名目で現金をだまし取る

### 3 都民に対する注意喚起

#### SNS型投資詐欺に注意！

犯人らは、SNSで著名人の名前や・写真を悪用し、「投資で儲かる」「投資スクール」等と嘘の投稿をしています。

犯人らは、被害者の「この著名人であれば、信用できる」「投資で儲けたい」等の心理につけ込み、あたかも利益が出ているように信じさせ、投資金名目やその利益の出金手数料名目などで金銭等をだまし取ります。

- インターネットの情報やSNSの投稿、ダイレクトメッセージをまったく疑わずに信じることは危険です！
- 投資を始めとする各種情報にすぐに飛びつくことなく、その情報についてよく調べる、身近な人に相談するなどの防御する術を身につけましょう！
- 不安に感じる事があれば、遠慮することなく警察に相談しましょう！

