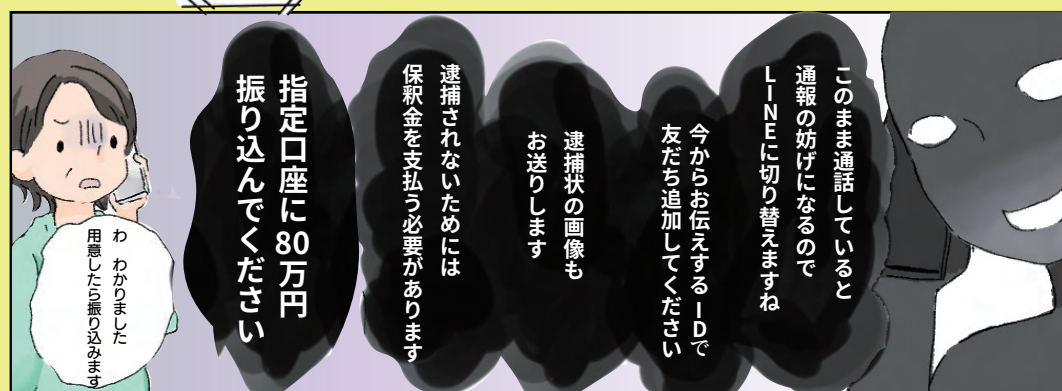





その警察官は、**本物**ですか？



！ 警察が電話で金銭を要求することは、絶対にありません。

不審な電話があった場合は、すぐに 警察や家族に相談



LINEで不審なアカウントに出会った場合


怪しいグループに招待されたら
決して発言せず**LINEの通報機能**
を利用してください




① トーク画面の右上の
[≡]メニューをタップ



② [設定]をタップ



③ [通報]をタップ



④ 通報理由は「なりすまし」
または「詐欺」の適している方
を選択し、[同意して送信]

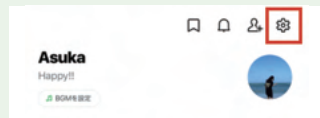


知らない人からの招待が届かない
ように**メッセージ受信拒否設定**
をオンにする

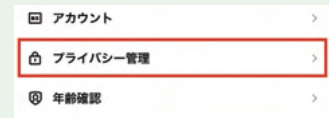
メッセージ受信拒否




① [ホーム]>[設定]をタップ



② [プライバシー管理]をタップ



③ [メッセージ受信拒否]をオン
にする



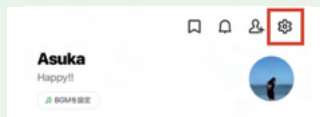
on!

電話番号による
「友だち」追加の許可 設定を
オフにする

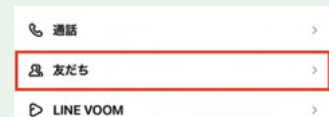
友だちへの追加



① [ホーム]>[設定]をタップ



② [友だち]をタップ



③ [友だちへの追加を許可]を
オフにする



off!

一度、電話やメッセージのやり取りを中断し

警視庁に折り返し電話をかけて内容の真偽を確かめる



LINE
みんなの使い方ガイド

出典：LINE みんなの使い方ガイド
「投資に勧誘された…それ、詐欺です！」

非通知拒否設定や迷惑電話・メールを防止する対策を行いながら、
知らない相手からの電話着信、メールには**常に警戒心**を持つ。



警視庁特殊詐欺対策本部

110番
でも
OK